

Stap-voor-stap Handleiding Dr. Digi in mijnklas.nl

Deze handleiding is van toepassing op de volgende methoden: Klaar... over!, Wijzer door de natuur en techniek, Wijzer door het verkeer, Wijzer door de tijd, Wijzer door de wereld, Wijzer Wereldoriëntatie 3-4, Geobas en Junior Bosatlas Topotaken. Voor de overige methodes van Dr. Digi is een aparte, uitgebreide handleiding.

Stap 1 - Inloggen

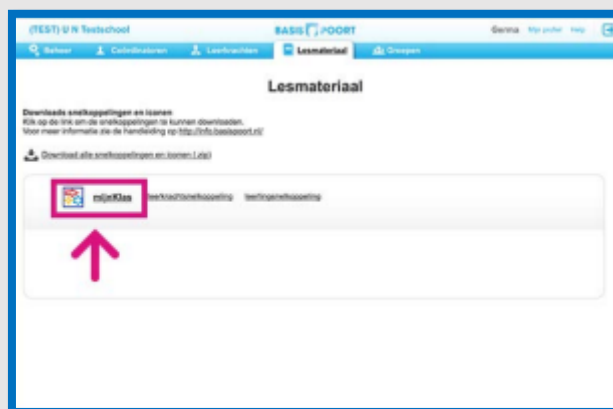
Ben je aangesloten bij Basispoort? Dan kun je inloggen via Basispoort.



Kies voor 'lesmateriaal'.



Klik vervolgens op 'mijnKlas'.

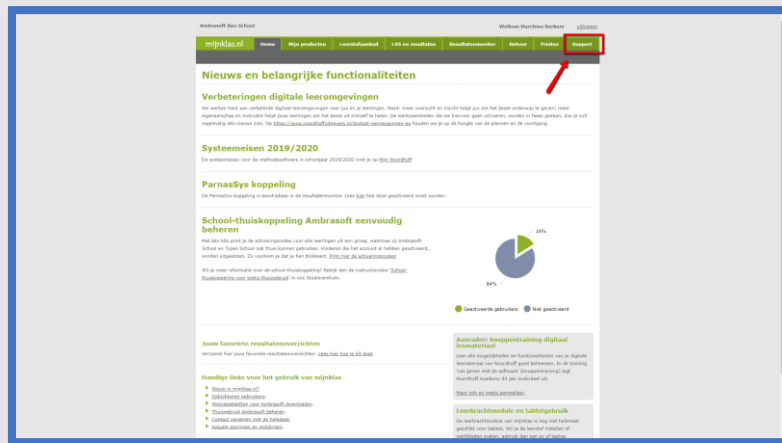


Werk je niet met Basispoort, ga dan naar mijnklas.nl en log in.

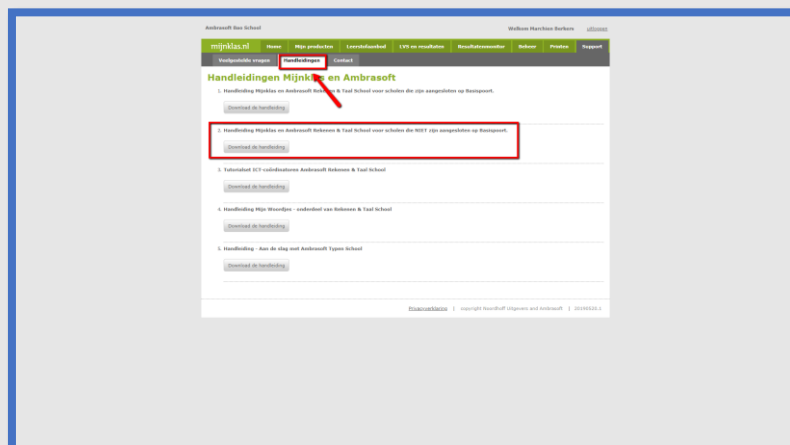
Heb je nog geen account? Dan kun je een account aanmaken/aanvragen op [Mijn Noordhoff](#).



Werk je niet met Basispoort en heb je niet eerder in mijnklas.nl gewerkt? Via 'Support' vind je een handleiding over hoe je kunt beginnen.



Klik daarna op 'Handleidingen' en kies voor de tweede handleiding.





Stap 2 – Naar methode

Als je bent ingelogd in mijnklas.nl ga je naar 'Mijn producten'.



Klik hier op de tegel van de methode waarmee je werkt, bijvoorbeeld Geobas.



Stap 3 – Het materiaal

Alle materialen van de methode vind je onder de knop 'Handleiding'.

