

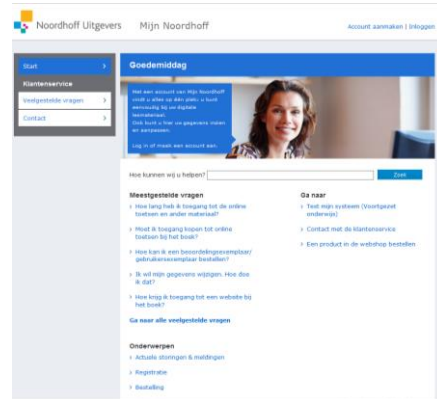
Handleiding gebruik digitaal lesmateriaal NU Methoden

Deze handleiding is bedoeld voor mbo-docenten die met het digitale lesmateriaal van de methoden NU Nederlands, NU Rekenen, NU Engels of NU Burgerschap gaan werken.

Starten met het digitale lesmateriaal

Stap 1.

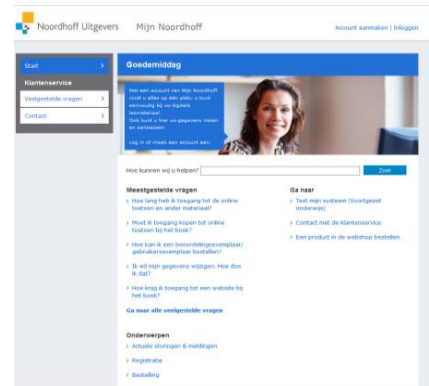
Ga naar www.mijnnoordhoff.nl



Inloggen

Stap 2.

U heeft al een account:
Klik op **Inloggen** rechts bovenin.



Stap 3.

Voer uw e-mail adres en wachtwoord in en klik op de button **Inloggen**.

Inloggen ×

E-mailadres

Wachtwoord

E-mailadres onthouden op deze computer

Inloggen

Wachtwoord vergeten?

Geen account? [Account aanmaken](#).

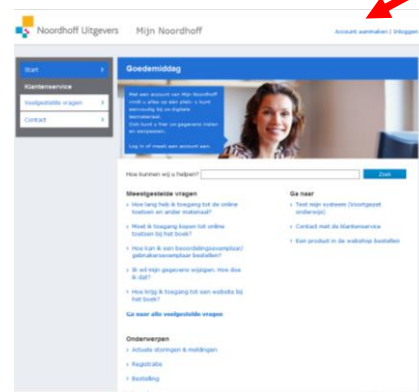
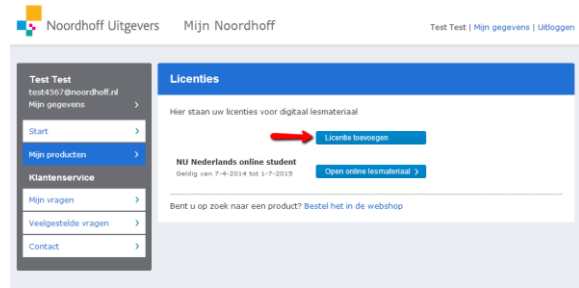
ENTREE Of log in met een Entree-account

v 4.0.22.0

Klik op **Mijn producten** en kies **Licentie toevoegen**.

Ga door naar **stap 20** (Voer uw activeringscode in).

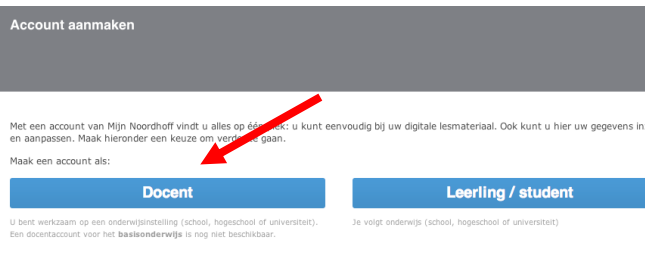
U heeft nog geen account:
Heeft u nog geen account? Klik dan op **Account aanmaken**.



Account aanmaken

Stap 4.

Klik voor het aanmaken van een account op **Docent**.



Stap 5.

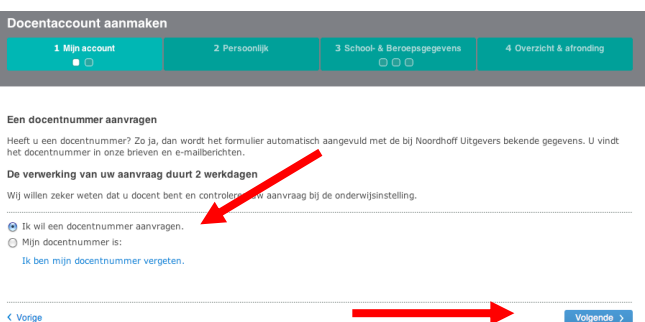
Vraag een docentnummer aan door het gewenste vakje te selecteren.

U heeft al een docentnummer
Selecteer dan het juiste vakje en vul de gevraagde gegevens in.

Gaat hier iets mis? Neem dan contact op met onze Klantenservice, (050) 522 6888.

U bent uw docentnummer vergeten
Klik op **Ik ben mijn docentnummer vergeten** voor verdere informatie.

Stap 6.
Klik op **Volgende**.



Stap 7.

Vul uw e-mailadres en wachtwoord in.

Stap 8.

Klik op **Volgende**.

Mijn account

U wilt zich registreren als docent. Hiervoor hebben wij extra gegevens nodig die wij ook controleren. Daarom duurt het maximaal twee werkdagen voordat u van ons een docentnummer ontvangt waarmee u het docentaccount kunt activeren.

Inloggegevens

E-mailadres

Gebruik voor uw account uw E-mailadres waar u het best op te bereiken bent

Wachtwoord

Gebruik minstens 8 tekens. Het wachtwoord wordt veiliger, als u ook hoofdletters en cijfers gebruikt.

Herhaal wachtwoord

< Vorige

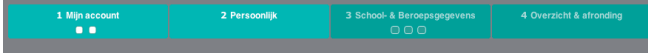
Volgende >

Stap 9.

Vul de gevraagde gegevens in.

Stap 10.

Klik op **Volgende**.



Persoonlijk

Vul hier uw persoonlijke gegevens in.

Geslacht

 Man Vrouw

Titel

Begin met typen en kies vervolgens uw titel.

Voorletter(s)

Naam

Voornaam Tussenvoegsel(s) Achternaam

Prive-adres

Voer eerst land, postcode en huisnummer in. De straat en woonplaats worden daarna automatisch ingevuld.

Land

Postcode

Huisnummer Toevoeging

Straat

Woonplaats

Telefoonnummer

< Vorige

Volgende >

Stap 11.

Vul de gevraagde gegevens in.

Stap 12.

Klik op **Bewaar**.

School/onderwijsinstelling toevoegen

Het is mogelijk om meer dan één school/onderwijsinstelling toe te voegen.

Land

Onderwijstype

Plaats

School

< Annuleren

Bewaar >

Stap 13.

Vul de gevraagde gegevens in.

Stap 14.

Klik op **Bewaar**.

School- & beroepsgegevens

ROC Friese Poort - Economie

Onderwijstype Middelbaar Beroepsonderwijs

Uw contactgegevens op deze school

E-mailadres

Vul het e-mailadres in dat u op school gebruikt.

Telefoon

Beroepsgegevens op deze school

Kies één of meerdere vakken en functie(s)

Vakgebieden:

- Middelbaar Beroepsonderwijs

✓ klik op plusje

< Annuleren

Bewaar >

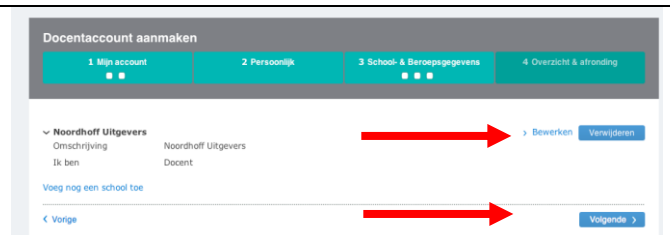
Vervolgens krijgt u een overzicht van de ingevulde gegevens. Deze kunt u nog bewerken of verwijderen.

Stap 15.

Klik op **Verwijderen** om de desbetreffende school(locatie) te verwijderen of klik op **Bewerken** om de gegevens te bewerken.

Stap 16.

Klik op **Volgende**.



Stap 17.

Selecteer het gewenste vakje als u de nieuwsbrief wilt ontvangen.

Door op de woorden **gebruikersvoorwaarden** en **privacy statement** te klikken kunt u deze lezen.

Stap 18.

Selecteer het vakje **Ik heb de gebruikersvoorwaarden en privacy statement gelezen**.

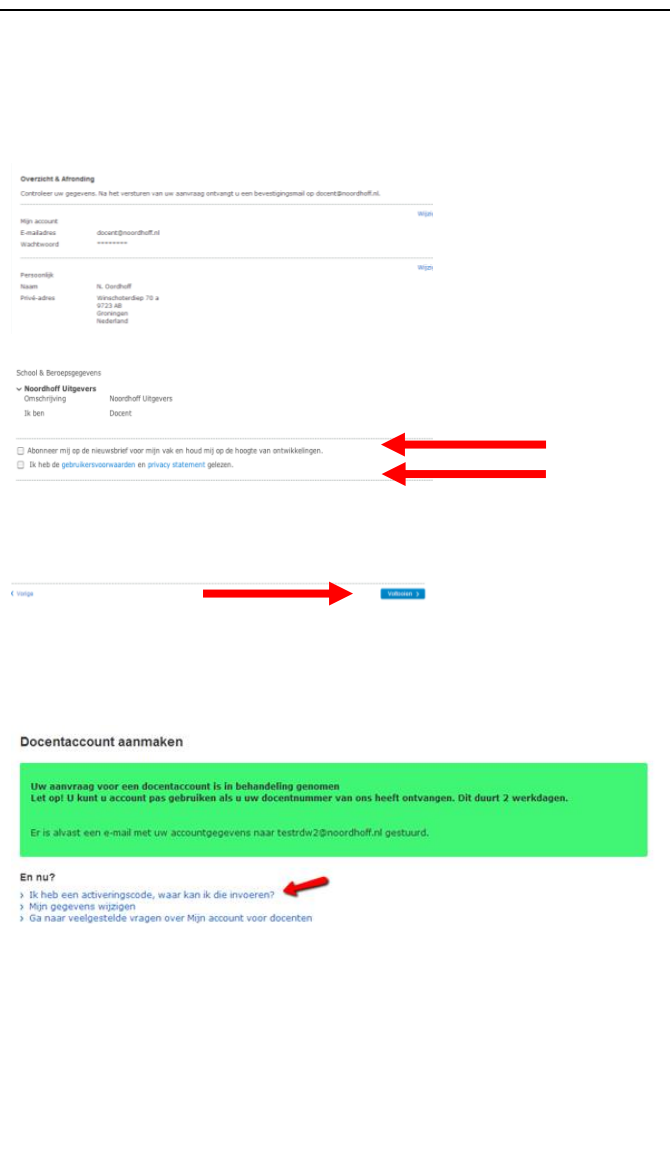
Stap 19.

Klik op **Voltooien**.

Uw account is nu aangemaakt. U ontvangt een bevestigingsmail met uw inloggegevens. Bewaar deze goed! Uw docentnummer ontvangt u binnen twee werkdagen op het door u aangegeven emailadres.

Wilt u direct uw activeringscode gebruiken? Klik dan op 'Ik heb een activeringscode..'

Mocht u de code later willen activeren, dan kunt u altijd via de knop 'Mijn producten' uw code(s) activeren.



Activeren

Stap 20.

Voer uw activeringscode in.

Indien u nog geen activeringscode heeft, dan kunt u deze voor uw docentenpakket aanschaffen via catalogus.noordhoffuitgevers.nl

Klik op de button **Ga Verder**.

N.B. U kunt meerdere activeringscodes aan uw docent account koppelen als u meerdere NU Methoden gebruikt.

Activeringscode invoeren

Activeringscode:

[] - [] - [] - []

Ga verder

Heeft u geen activeringscode?

> Ga naar veelgestelde vragen: onderwerp 'toegang'

v 4.2.0.4

Activeringscode invoeren

Activeringscode:

W0KK068 - HY425NC - E7EF4CL - 5YJFUYY

Ga verder

Heeft u geen activeringscode?

> Ga naar veelgestelde vragen: onderwerp 'toegang'

v 4.2.0.4

Stap 21.

Accepteer de licentievoorwaarden.

Klik op de button **Ga verder**.

N.B. Onder mijn producten vindt u nu alle gekoppelde licenties onder uw account.

Activeringscode geaccepteerd

Het product "NU Nederlands online student" is geactiveerd.

Ik accepteer de licentievoorwaarden

Ga verder Annuleren

v 4.2.0.4

Mijn gegevens

Start

Mijn producten

Klantenservice

Mijn vragen

Veelgestelde vragen

Contact

Met een account van Mijn Noordhoff vindt u alles op één plek: u kunt eenvoudig bij uw digitale leermateriaal. Ook kunt u hier uw gegevens inzien en aanpassen.

Hoe kunnen wij u helpen? Zoek

Meestgestelde vragen

> Hoe lang heb ik toegang tot de online

Ga naar

> Test mijn systeem (Voortgezet)

Aan de slag

U heeft nu toegang tot het docentenmateriaal.

Stap 22.

Onder **Mijn producten** klikt u op **Open online lesmateriaal** om de gewenste methode te starten.

Als u meerdere scholen hebt gekoppeld: kies uw school door het juiste vakje te selecteren.

Klik op het tabblad of het product waarmee u aan de slag wilt.

Test Test
test4567@noordhoff.nl
Mijn gegevens

Start

Mijn producten

Klantenservice

Mijn vragen

Veelgestelde vragen

Contact

Test Test | Mijn gegevens | Uitloggen

Licenties

Hier staan uw licenties voor digitaal lesmateriaal

Licentie toevoegen

NU Nederlands online student
Geldig van 7-4-2014 tot 1-7-2015

Open online lesmateriaal

Bent u op zoek naar een product? Bestel het in de webshop

Lesgeven Voorbereiden Support Ada Antonides | Mijn gegevens | Uitloggen

NU NEDERLANDS

Zoek

Kies het lesmateriaal

NU Nederlands 2F

2F deel A

2F deel B

NU Nederlands 3F

3F deel A

3F deel B

Nieuwslezer
Beter Spellen
Nieuwslezer

Versie 2.2.13.0 © Noordhoff Uitgevers bv

Nog tips, vragen of problemen? Ga naar www.mijnnoordhoff.nl voor veelgestelde vragen en de contactgegevens.