ВИДАВНИЦТВО РАНОК

ВПЕВНЕНИЙ СТАРТ

БАЗОВИЙ КОМПОНЕНТ дошкільної освіти
нова редакція

Г. В. Бурма, Л. П. Старікова

ЗОШИТ майбутнього першокласника

Частина II

За 2 роки до **НУШ**

НОВА **У**КРАЇНСЬКА **Ш**КОЛА чекає на тебе!

4+

УДК 372.3(076)
Б91

Серія «Впевнений старт»

Бурма Г. В.

Б91 Зошит майбутнього першокласника. За два роки до Нової української школи. У 2 частинах. Ч. 2 / Г. В. Бурма, Л. П. Старікова. — Харків : Вид-во «Ранок», 2019. — 32 с. — (Серія «Впевнений старт»).

ISBN 978-617-09-5480-0.

Навчальний посібник «Зошит майбутнього першокласника. За два роки до Нової української школи» спрямований на підготовку дитини до шкільного життя в родині, групах дошкільних навчальних закладів, у центрах розвитку дитини.

Посібник відповідає вимогам Базового компонента дошкільної освіти. Завдання враховують кращі теоретичні та методичні рекомендації, сприяють особистому розвитку дітей, дають можливість зробити заняття цікавими та змістовними.

Призначений для батьків дітей 4—5 років, вихователів, учителів початкових класів, студентів вищих навчальних закладів зі спеціальності «Дошкільне виховання».

УДК 372.3(076)

Навчальне видання
Серія «Впевнений старт»
БУРМА Ганна Василівна
СТАРІКОВА Людмила Павлівна

ЗОШИТ МАЙБУТНЬОГО ПЕРШОКЛАСНИКА. ЗА ДВА РОКИ ДО НОВОЇ УКРАЇНСЬКОЇ ШКОЛИ. У 2 частинах
Частина 2

Редактор *І. В. Ткаченко*
Ілюстрації *О. В. Водолазської*
Технічний редактор, верстка *О. В. Сідельникова*
Коректор *О. О. Якименко*

Д284020У. Підписано до друку 20.06.2019.
Формат 84×108/16. Папір офсетний.
Гарнітура Журнальна. Друк офсетний.
Ум. друк. арк. 3,36. Зам. № 5377.

ТОВ Видавництво «Ранок»,
вул. Кібальчича, 27, к. 135, Харків, 61071.
Свідоцтво суб'єкта видавничої справи
ДК № 5215 від 22.09.2016.
Для листів: вул. Космічна, 21а, Харків, 61145.

E-mail: office@ranok.com.ua
Тел. (057) 719-48-65, тел./факс (057) 719-58-67.
З питань реалізації: (057) 727-70-80.
E-mail: commerce@ranok.com.ua

Регіональні представництва видавництва «Ранок»: Київ — тел. (044) 229-84-01, e-mail: office.kyiv@ranok.com.ua, Львів — тел. (067) 269-00-61, e-mail: office.lviv@ranok.com.ua.

«Книга поштою»: вул. Котельниківська, 5, Харків, 61051.
Тел. (057) 727-70-90, (067) 546-53-73.
E-mail: pochta@ranok.com.ua

www.ranok.com.ua

Разом дбаємо про екологію та здоров'я

ISBN 978-617-09-5480-0

© Г. В. Бурма, Л. П. Старікова, 2019
© Т. І. Водолазська, іл., 2019
© ТОВ Видавництво «Ранок», 2019

Шановні дорослі!

Друга частина «Зошита майбутнього першокласника. За два роки до Нової української школи» розрахована на дітей 4—5 років, продовжує допомагати в реалізації таких освітніх ліній Базового компоненту дошкільної освіти, як «Особистість дитини», «Дитина в соціумі», «Дитина в природньому довкіллі», «Дитина в світі культури», «Гра дитини», «Дитина в сенсорно-пізнавальному просторі», «Мовлення дитини».

Як і матеріали для занять, запропоновані у першій частині «Зошита», завдання у другій частині мають інтегрований характер: активізується вже засвоєна лексика, розширюється понятійний ряд, закріплюється уміння лічити в межах п'яти, розрізняти предмети за кількістю, формою, застосовувати колір для позначення відмінностей предметів, готується рука до письма, заштриховуючи малюнки предметів різної форми та розміру.

Виконуючи завдання, малюки не тільки можуть розвинути свої інтелектуальні здібності, але й весело і з користю провести час, спілкуючись з вихователями закладів дошкільної освіти, поза навчальними закладами та з членами родини.

Для того щоб розвиток Вашої дитини був різностороннім та гармонійним, автори охопили якнайбільше галузей знань, доступних дитині у цьому віці.

У другій частині зошита програмові теми розкриваються у таких заняттях:

7. Знайомимося з довкіллям

- Ліс
- Водойми
- Луки
- Город
- Сад
- Осінь
- Зима
- Весна
- Літо
- Явища природи
- Гриби
- Кімнатні рослини
- Дикорослі рослини
- Дикі тварини
- Свійські тварини
- Дикі птахи
- Свійські птахи
- Комахи
- Риби

8. Наш дім

- Домівка, де я живу
- Іграшки
- Посуд
- Їжа

9. Наші дослідження

- Наука
- Техніка
- Космос

Намагайтесь створювати сприятливі умови для збагачення життєвих вражень дитини про природу — її властивості, стан, явища, різноманітність рослинного та тваринного світу, екологодоцільну поведінку, природу космосу.

Не обтяжуйте дитину та не затягуйте заняття, щоб інтерес до нього не згас, створюйте позитивний емоційний настрій під час занять.

До зошита безкоштовно додаються методичні поради для дорослих, які допоможуть перетворити серйозне навчання у веселу гру, разом з дитиною здійснити захоплюючу подорож у Країну знань!

Досягнень та перемог маленькому розумнику!

З повагою, автори

ЛІС

1 Ліс — це дім для багатьох тварин. Знайди їх на малюнку та назви.

2 Роздивись картинки. Назви, що із зображеного стосується лісу. Поясни свою думку.

3 За обрисами знайди кожному звіряткові пару. Як ти вважаєш, хто із зображених тварин може бути одним із символів України?

4 Роздивись малюнки. Добери до зображень лісу відповідну позначку. Поміркуй, чому ліс змінюється у різні пори року.

5 У гніздечку пташенята чекають на свою маму. Як ти вважаєш, хто їхня мама? Обведи її.



6 Роздивись малюнки. Хто вчинив правильно, а хто — ні? Познач та відповідно.

7 Намалюй воду та «загаси» вогонь.

8 Роздивись малюнки. Як ти вважаєш, що правильно, а що — ні? Чому? Познач та відповідно.



9 Доповни цю картинку. Нехай на ялинці ростуть шишки, на найвищому дереві сидить птах. А під найнижчим деревом росте два гриби. А навколо пенька цвіте три квітки. На пеньок залізла змія. На небі яскраво світить сонце. Біля озера сидить жаба, а по озеру пливе качка. Порахуй, скільки латаття розквітло в озері. Скільки хмар на небі?

10 Намалюй по пунктирних лініях дерева. Розфарбуй їх.



ВОДОЙМИ

1 Роздивись малюнок. Назви тих тварин, яких знаєш.



2 Допоможи жабеняті дострибати до латаття.

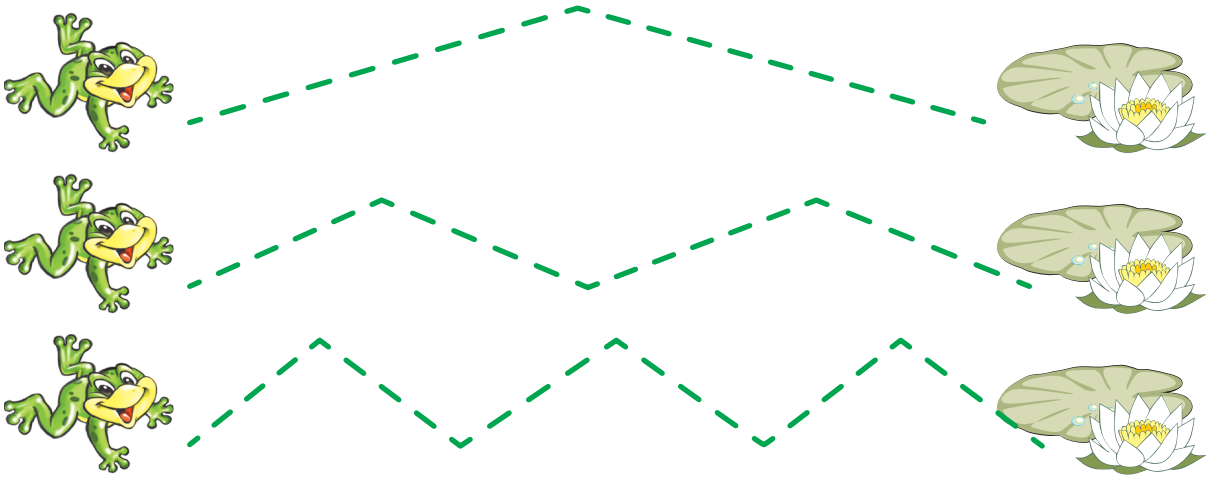

ЛУКИ

1 Роздивись малюнок. Назви тих тварин, яких знаєш. Знайди дві однакові квітки, два однакові метелики.

2 Намалюй крапочки на сонечках.

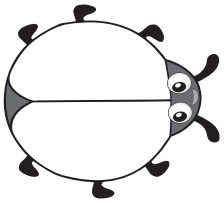

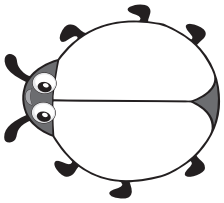

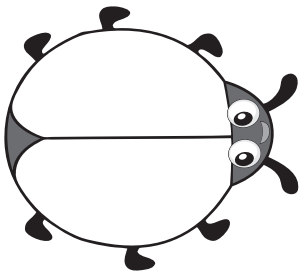

ГОРОД

1 На городі ростуть різні овочі. Назви їх та розфарбуй.



2 Що потрібно для роботи на городі? Потрібне обведи .



3 Назви зображені овочі. Обведи ті, що ростуть над землею, а ті, що викопують із землі.



4 Для приготування борщу та компоту маємо такі плоди. Склади до овочі для борщу, до — фрукти для компоту.



5 Домалюй рослини.



САД

1 У саду ростуть різні ягоди та фрукти. Назви їх.



2 Роздивись плоди. У кожній групі знайди зайвий. Плоди, що залишились, назви одним словом.







3 Збери у фрукти, а в — ягоди.



4 Роздивись малюнок. Чи так буває?



5 З чого зроблений фруктовий салат? Розфарбуй плоди.



ОСІНЬ

1 Опиши, що ти бачиш. Які зміни в природі стаються восени?

2 Намалюй по пунктирних лініях. Розфарбуй в осінні кольори.



ЗИМА

1 Опиши, що ти бачиш. Які зміни в природі стаються взимку?

2 Роздивись картинку. Яка тварина де могла зимувати? Познач цифрами.

ВЕСНА

1 Опиши, що ти бачиш. Які зміни в природі стаються навесні?

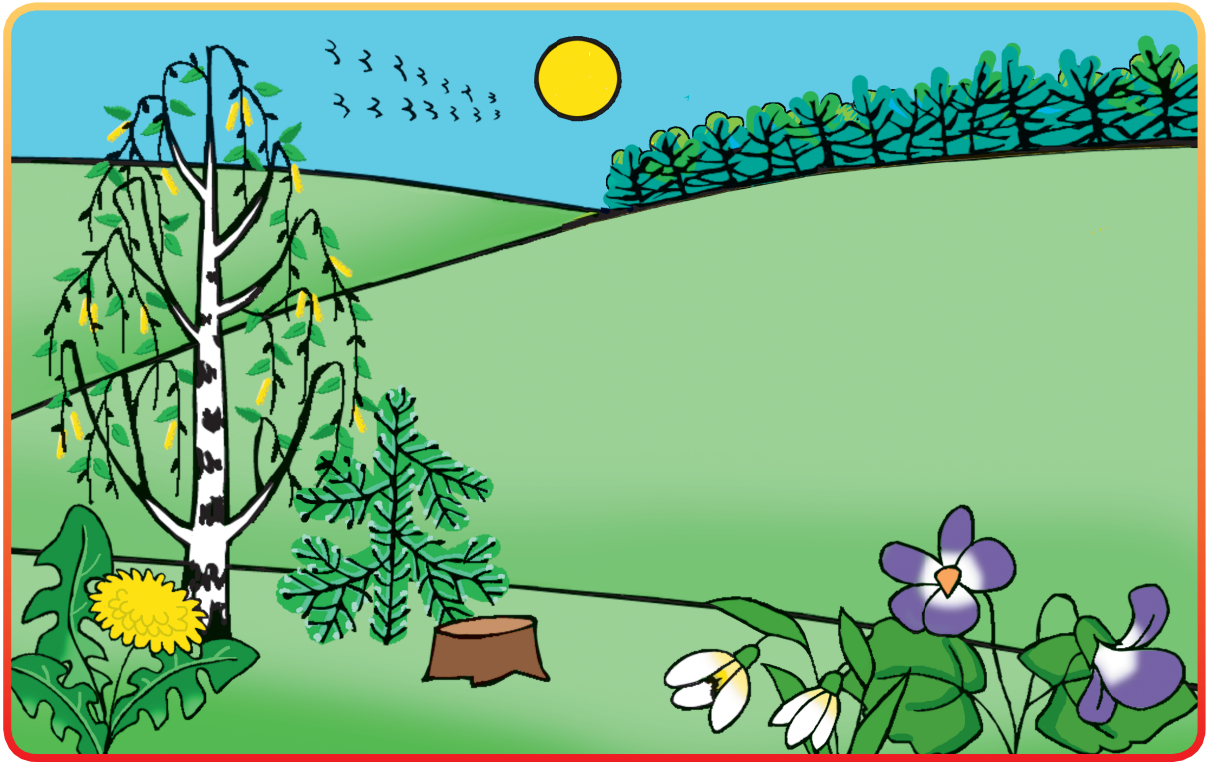

2 Роздивись малюнки. З'єднай кожну квіточку із зображенням тієї пори року, коли вона цвіте.

ЛІТО

1 Опиши, що ти бачиш. Які зміни в природі стаються влітку?

2 Проведи дорогу до пляжу.



ЯВИЩА ПРИРОДИ

1 Роздивись малюнки. Які явища природи тут зображено? З'єднай їх з позначками пір року, що посередині.





2 Намалюй хмаринки, краплинки, крижинки та блискавку по пунктирних лініях. Домалюй по дві краплинки і крижинки самостійно.



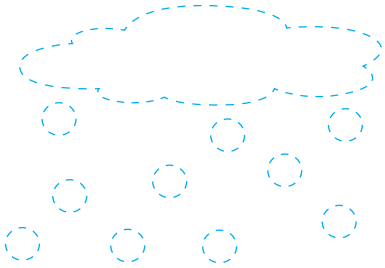

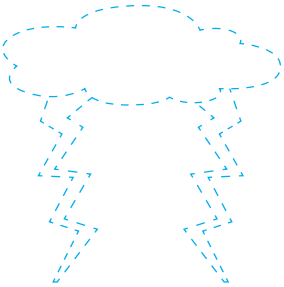

ГРИБИ

1 Роздивись малюнки. Як називають ці гриби? Які з них їстівні? Обведи . Які отруйні? Обведи .



2 За допомогою олівця розклади гриби в кошики.

3 Намалюй гриби по пунктирних лініях. Розфарбуй їх.



КІМНАТНІ РОСЛИНИ

1 Взимку на підвіконні може бути літо. Що для цього треба? З'єднай листочок з рослиною. Який листочок: довгий, короткий, широкий, великий, малий, гладенький, шорсткий?



2 Розфарбуй квіти так, щоб у кожному горщику їх розквітло саме стільки, скільки на ньому написано.



3 На підвіконні можна виростити цікаву іграшку — Травянчика. Домалюй зелену зачіску двом друзям, що посередині.



ДИКОРОСЛІ РОСЛИНИ

1 Обведи те, що росте в лісі, те, що росте на луках, те, що росте на водоймах.



2 Назви частини рослини, що в рамочках. Знайди їм відповідне місце на дереві.



ДИКІ ТВАРИНИ

1 Обведи диких тварин. Поясни, чому їх так звуть. Покажи, хто де живе.



2 З яких геометричних фігур складені ці звірята? Розфарбуй тільки круги.



3 Намалюй по пунктирних лініях.



СВІЙСЬКІ ТВАРИНИ

1 Обведи — свійських тварин. Поясни, чому їх так звуть. Покажи, хто де живе.



2 Обведи козенят ліворуч, а праворуч — . Скільки козенят ліворуч, праворуч, усього?

3 Яка тварина заховалась на малюнку? Обведи та розфарбуй її.

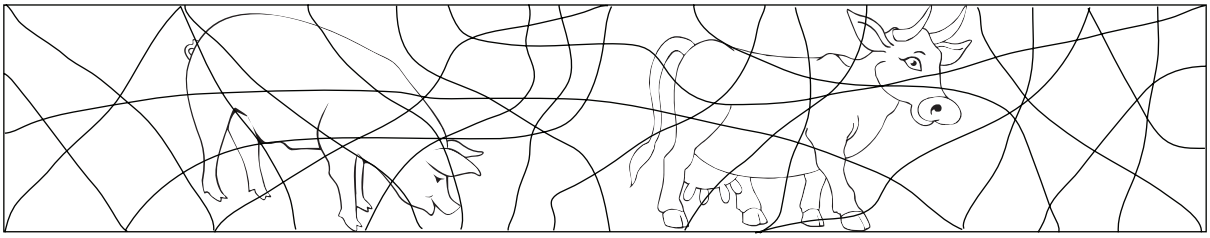

ДИКІ ПТАХИ

1 Обведи диких птахів. Покажи, хто де живе.



2 Знайди, хто на зображенні не птах. А хто це? Яка пташка у другому і третьому ряду відрізняється від решти? Чим?

1

2

3

3 Взимку пташки не можуть знайти собі їжу, бо сніг вкриває землю. За допомогою олівців нагодуй пташок.



СВІЙСЬКІ ПТАХИ

1 Обведи свійських птахів. Покажи, хто де живе.

2 З'єднай зображення та відповідний силует. У кого хвіст довгий, у кого довший, а у кого найдовший?



3 Намалюй по пунктирних лініях. Що це? Які страви можна приготувати з цього?

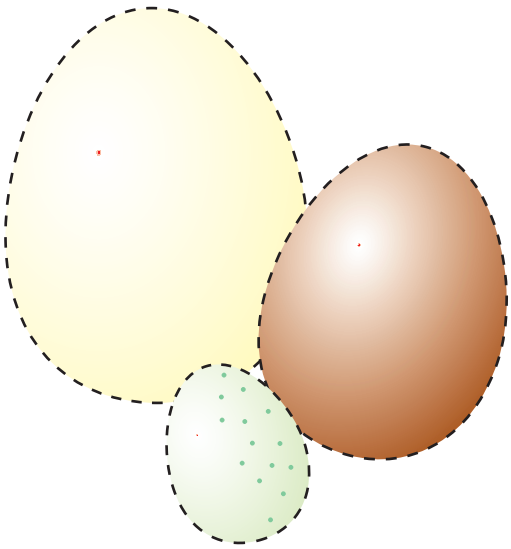

КОМАХИ

1 Роздивись малюнок та назви комах, яких знаєш.

2 Покажи шлях, яким кожний мурашка дістанеться до мурашника. Обведи того, у кого палиця найтовстіша, а — у кого найтонша. Обведи у кого палиця найкоротша, і — у кого найдовша.



РИБИ

1 Роздивись малюнок та назви риб, яких знаєш.



2 Намалюй у прямокутному акваріумі на одну рибку більше, у круглому на одну рибку більше, ніж у прямокутному, в трикутному на дві рибки більше, ніж у круглому.



ДОМІВКА, ДЕ Я ЖИВУ

1 Роздивись малюнки. Хто де мешкає? Допоможи нашим героям знайти доріжку до свого будинку.

2 Хлопчик вирішив розповісти про свій дім у малюнках. Розкажи, у чому він помилився.

ІГРАШКИ

1 Кого можна схарактеризувати як «жадібний», «здивований»? Знайди іграшки з магазину і з'єднай їх.

2 Ліворуч поличка з іграшками до гри, а праворуч — після того як діти поскладали іграшки на місце. Подивись уважно, чи всі іграшки на місці.

ПОСУД

1 Роздивись малюнок. Назви посуд. Як ним користуватися?

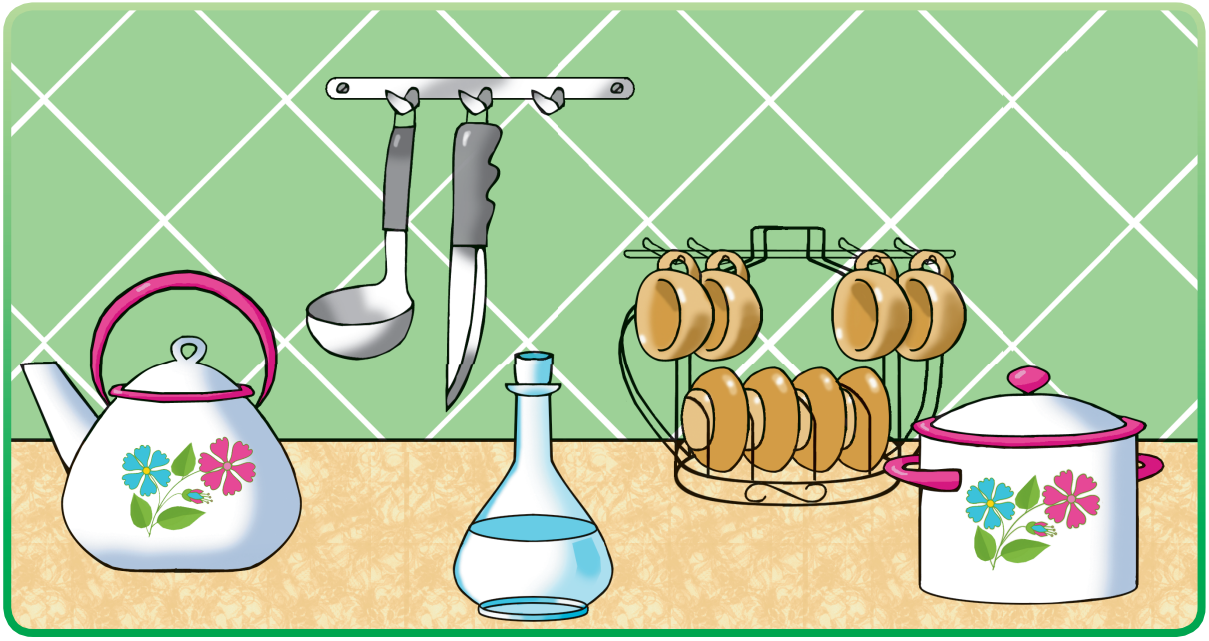

2 Знайди та обведи іграшки, — одяг, а — посуд.

3 Роздивись чашки. На що вони схожі? Розфарбуй блюдця.



ЇЖА

1 Роздивись, що лежить у холодильнику. Як ти вважаєш, які продукти на яку поличку слід покласти? Зроби це.

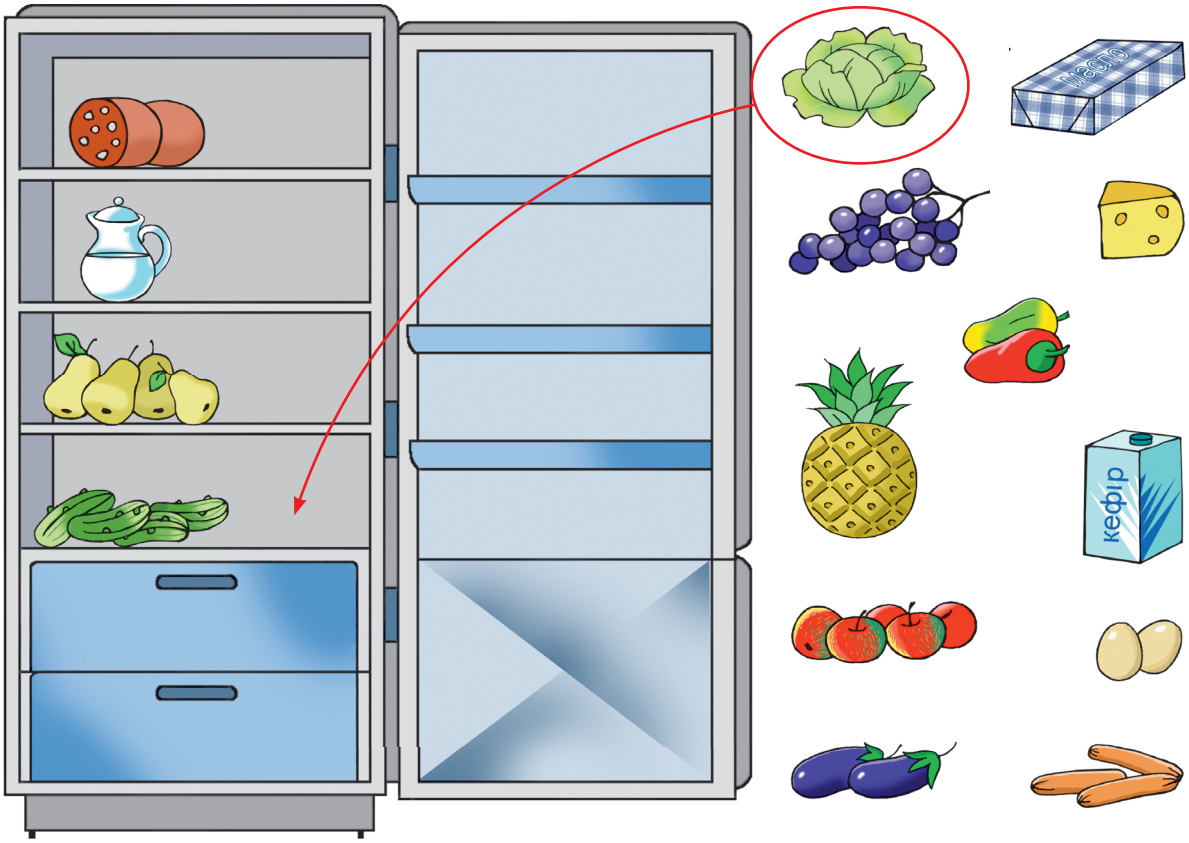

2 Намалюй по пунктирних лініях. Якої форми цукерки? Розфарбуй їх.

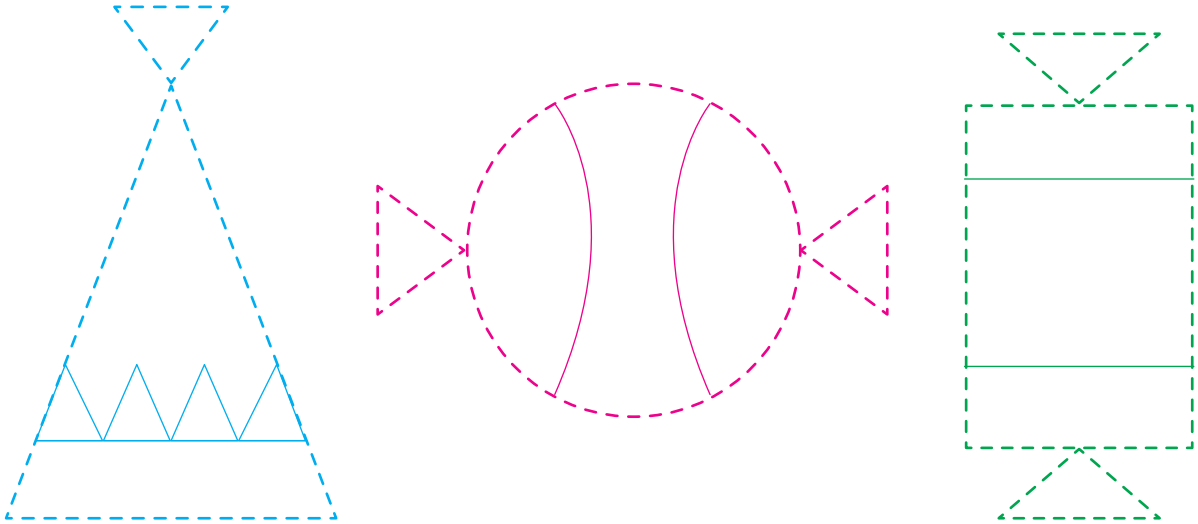

НАУКА

1 Роздивись лабораторію. Що із зображеного зайве? Закресли це.



2 Розстав колби по місцях.



ТЕХНІКА

1 Роздивись і скажи, хто з минулого, а хто — із теперішнього часу.



2 Роздивись малюнки. З'єднай пари.



КОСМОС

1 Роздивись. Наша планета третя від Сонця. Знайди її. Як називається планета-супутник поряд із Землею?

2 Продовж рядок.

3 Допоможи ракетам дістатись планет.

ЗМІСТ

Шановні дорослі! 1
Ліс 2
Водойми 6
Луки 7
Город 8
Сад 10
Осінь 12
Зима 13
Весна 14
Літо 15
Явища природи 16
Гриби 17
Кімнатні рослини 18
Дикорослі рослини 19
Дикі тварини 20
Свійські тварини 21
Дикі птахи 22
Свійські птахи 23
Комахи 24
Риби 25
Домівка, де я живу 26
Іграшки 27
Посуд 28
Їжа 29
Наука 30
Техніка 31
Космос 32

Для завантаження електронного додатка для вчителя:
1. Увійдіть на сайт interactive.ranok.com.ua
2. Зареєструйтеся, натиснувши кнопку «Зареєструватися зараз»
3. Під час реєстрації оберіть статус «Учитель»
4. На головній сторінці в поле для введення скретч-коду введіть код 284020
5. Натисніть кнопку «ОК» та завантажте матеріали

Служба технічної підтримки:
тел. (057)719-48-65,
(098)037-54-68
(понеділок—п'ятниця
з 10^{00} до 18^{00})
E-mail: e-ranok@ukr.net

Папір, на якому надрукована ця книга,

безпечний для здоров'я та повністю переробляється

з оптимальною білизною, рекомендованою офтальмологами

вибілювався без застосування хлору

Разом дбаємо про екологію та здоров'я

ВИДАВНИЦТВО РАНОК

ВПЕВНЕНИЙ СТАРТ

НОВА УКРАЇНСЬКА ШКОЛА чекає на тебе!

Посібники серії можна використовувати як окремий комплект або як доповнення до базового

Базовий комплект серії «Впевнений старт»:

+ **Безкоштовний* електронний додаток**

* Під «безкоштовно» мається на увазі придбання за 0,01 грн.

ISBN 978-617-09-5480-0
9 786170 954800
2341 5386

ЕЛЕКТРОННИЙ ДОДАТОК
«Методичні рекомендації»
до «Зошита майбутнього першокласника»
interactive.ranok.com.ua

ВИДАВНИЦТВО РАНОК

НАВЧАЛЬНО-МЕТОДИЧНА ЛІТЕРАТУРА
УСІ КНИГИ ТУТ!
ranok.com.ua
e-ranok.com.ua
pochta@ranok.com.ua
(057) 727-70-90

ВПЕВНЕНИЙ СТАРТ — майбутнім першокласникам!