ВИДАВНИЦТВО РАНОК

Базовий компонент дошкільної освіти
До всіх чинних програм
нова редакція

Л. М. Діб,
В. М. Новікова

ПРОМІНЧИКИ ЗНАНЬ

ІНТЕГРОВАНІ ЗАНЯТТЯ

Увага

Пам'ять

Мовлення

Логічне мислення

Креативний розвиток

РОБОЧИЙ ЗОШИТ

4+

УДК 373.21
ББК 74.102
Д 44

Схвалено для використання в дошкільних навчальних закладах комісією з дошкільної педагогіки і психології Науково-методичної ради з питань освіти Міністерства освіти і науки України (лист Інституту інноваційних технологій і змісту освіти Міністерства освіти і науки України від 11.11.2014 № 14.1/12-Г-1758)

Рецензенти:

Ярославцева М. І., старший викладач кафедри теорії та методики дошкільної освіти комунального закладу «Харківська гуманітарно-педагогічна академія»;

Алтухова І. В., вихователь-методист І категорії комунального закладу «Дошкільний навчальний заклад (ясла-садок) № 34 комбінованого типу Харківської міської ради»

Серія «Сучасна дошкільна освіта»

Діб Л. М.

Д 44 Промінчики знань: інтегровані заняття для дітей 4 років / Л. М. Діб, В. М. Новікова. — Х.: Вид-во «Ранок», 2015. — 64 с.: іл. + додат. (8 с.) — (Серія «Сучасна дошкільна освіта»).

ISBN 978-617-540-588-8

Використання робочого зошита сприятиме розвитку в дітей уваги, пам'яті, мовлення, логічного мислення й творчих здібностей. Видання охоплює 32 теми, що дорівнює кількості тижнів навчального року. Окрім основних завдань, зошит містить в середині окрему вкладку із додатковими завданнями, які діти можуть виконувати в позаурочний час.

Зошит призначений для роботи під час проведення інтегрованих занять упродовж навчального року.

УДК 373.21
ББК 74.102

Разом дбаємо
про екологію та здоров'я

ISBN 978-617-540-588-8

© Л. М. Діб, В. М. Новікова, 2014
© Л. К. Прядкіна, іл., 2014
© ТОВ Видавництво «Ранок», 2015

ПЕРЕДМОВА

Шановні дорослі!

Пропонуємо вам один із зошитів, у якому зібрані різноманітні завдання, що відповідають вимогам нової редакції Базового компоненту дошкільної освіти та чинних освітніх програм для дітей дошкільного віку. Навчальний комплект складається з трьох зошитів відповідно до вікових груп дошкільнят:

«Промінчики знань: інтегровані заняття для дітей 3 років»

«Промінчики знань: інтегровані заняття для дітей 4 років»

«Промінчики знань: інтегровані заняття для дітей 5 років»

Ці робочі зошити призначені для використання під час інтегрованого навчання дітей, що передбачає системний підхід до формування в малят базових знань про навколишній світ. Робота із зошитом сприяє:

- розвитку уваги, пам'яті, логічного мислення, дрібної моторики;
- формуванню базових знань та вмінь відповідно до вікових можливостей дітей;
- правильній підготовці дитячої руки до письма та збільшенню словникового запасу.

Окрім основного матеріалу зошит містить додаткові аркуші-вкладки з різноманітними графічними вправами та ігровими завданнями, які дитина може виконувати у вільний час.

Як працювати з посібником

Зошит укладено з урахуванням річного календарного плану й містить теми, розподілені за місяцями навчального року. На опрацювання кожної теми відводиться тиждень. Обсяг завдань, що виконуватиме малюк протягом одного заняття, дорослий обирає на власний розсуд. Проте обов'язково слід враховувати бажання дитини, рівень її загальної підготовленості до навчання. Усі вміщені тексти адресовані дітям, але читає їх дорослий.

Поради щодо проведення заняття

- Перед заняттям потрібно налаштувати дитину на позитивне сприйняття навчального матеріалу, зацікавити її.
- Заняття має тривати до 25 хвилин.
- Усі завдання слід пропонувати дитині в цікавій ігровій формі.
- Дитина може сама обирати послідовність виконання завдань із теми.
- Не слід примушувати малюка до навчання.

Бажаємо вам успіхів та цікавих занять!

Роздивись малюнки. Назви ці предмети одним словом. Знайди однакові іграшки та з'єднай однією лінією. Які з цих іграшок м'які на дотик, а які тверді?



Роздивись малюнок. Збери усіх мотрійок послідовно, від найменшої до найбільшої. Порядок збирання вкажи стрілочками. Розфарбуй найбільшу та найменшу мотрійки.

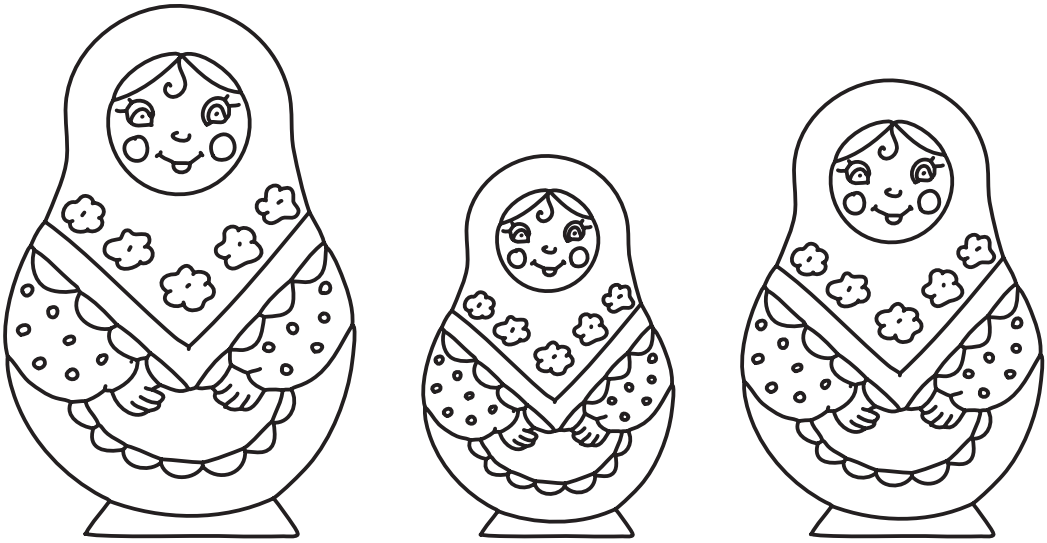

ІГРАШКИ

Допоможи дівчаткам розплутати скакалки. Зафарбуй кожну певним кольором. Розкажи, якими іграшками ти полюбляєш гратися найбільше?



Уважно роздивись малюнки та поміркуй: якої іграшки не вистачає на другому малюнку?





Роздивись малюнки. Обведи ті, що показують лише частини рослин. Розфарбуй в осінні кольори лише дерева.

Полічи листя на гілочках клена та берізки. Зафарбуй оранжевим кольором усі кленові листочки і таку саму кількість березових — жовтим кольором.



ОСІНЬ. ДЕРЕВА

Як називаються ці дерева? Які плоди у ялинки? У дуба?
Де більше шишок: на ялинці чи під ялинкою?
Де більше жолудів: на дубочку чи під дубочком?



Роздивись малюнок у рамці. Якого предмета не вистачає в порожньому віконечку? Знайди цей предмет і обведи.





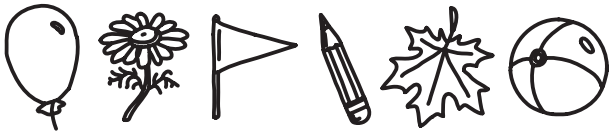

Роздивись малюнки. Назви тільки фрукти та ягоди. Що з плодів зайве? Чому?



Роздивись малюнки. Знайди тіні від фруктів та ягід. На які геометричні фігури вони схожі? Чим відрізняються круг та овал?



Розфарбуй дві ягоди та одне яблуко. Закресли зайвий предмет. Розфарбуй стільки клітинок, скільки всього ягід ти нарахував серед плодів.



Поміркуй, які ягоди та фрукти мишка зможе затягти до своєї нірки.



Роздивись малюнки. Назви тільки овочі. Що зайве? Розфарбуй свій улюблений овоч.



Покажи предмети, необхідні для роботи на городі. Яке зображення зайве? Чому?

З’єднай половинки овочів однією лінією. Розкажи, які смачні страви можна приготувати з цих овочів?



Обведи по крапках малюнки та дізнайся, які овочі «сховалися» в кошику. Назви перший звук у назвах цих овочів. Які вони на смак?
Відгадай загадку, розфарбуй відгадку.

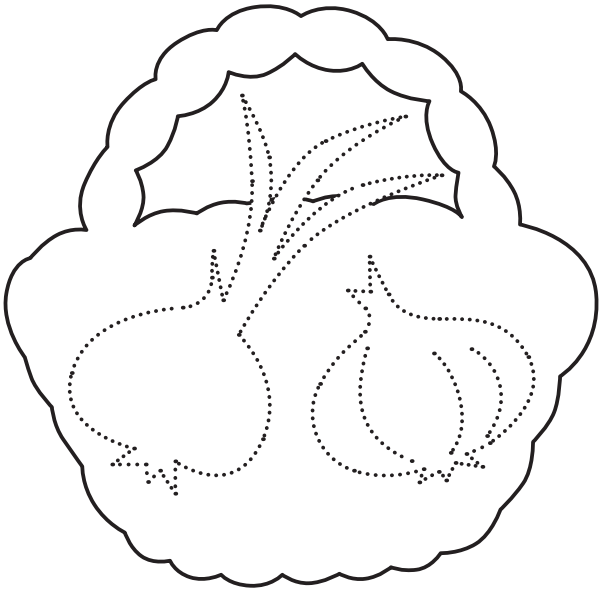

Сидить Марушка
в семи кожушках.
Хто її роздягає,
той сльози проливає.

Покажи ОДИН пальчик. Розфарбуй одне яєчко.





Порівняй малюнки. Чим вони схожі, чим відрізняються? Хто на малюнках один, а кого багато?





Скільки крапок слід поставити поряд з малюнками, визначаючи кількість цих птахів?







ДОМАШНІ ПТАХИ

Яких частинок мозаїки не вистачає на малюнку? Знайди їх та розфарбуй. Який птах у тебе вийшов?



Покажи гусочці дорогу до ставочка.



Роздивись малюнки. Як називаються ці тварини? Де вони живуть? Хто з тварин зайвий? Чому?



Визнач, чим ласує кожна тварина.



Роздивись малюнок. Хто мешкає на нижньому поверсі? Хто мешкає на горищі? Чиї віконечка розташовані під вікнами поросятка й кізки? Чиї віконечка розташовані над вікнами корівки та коника?



Обведи малюнки по пунктиру. Як називаються ці тварини? Чим вони корисні для людини?
Назви перший звук у назвах цих тварин. Придумай їм клички.



Роздивись малюнки. Як називаються ці тварини? Де вони живуть?
Хто з тварин зайвий? Чому?



Нагодуй тварин: з’єднай їхні зображення із відповідними зображеннями їжі.



Чи вистачить на всіх ховрашків житніх колосків? Чому? Чого або кого на малюнку більше? Зроби так, щоб усі ховрашки отримали по колоску.



Поміркуй, які тварини пухнасті, а які — ні. Обведи пухнастих тварин червоним кольором.
Які на дотик їжачок та черепашка?



Роздивись малюнки. Розфарбуй тільки їстівні гриби.

Роздивись малюнки. Знайди тіні від кошиків.
На які геометричні фігури вони схожі?
Чим відрізняються квадрат та прямокутник?



Знайди грибок, якого не вистачає. Обведи його.
Покажи найбільші гриби, великі, найменші.



Склади з поданих геометричних фігур різні гриби. Намалюй їх.

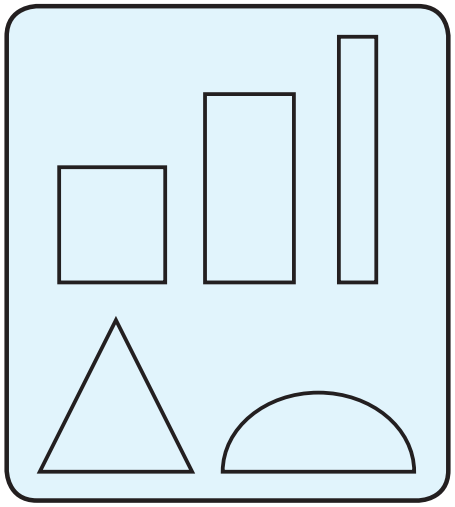

ДИКІ ПТАХИ

Покажи ДВА пальчики. Розфарбуй дві пір'їни.

Роздивись малюнки. Як називаються ці птахи? Розфарбуй дві однакові пташки.



Обведи малюнок точно по пунктиру. Намагайся не відривати олівець від аркуша.



ДИКІ ПТАХИ

Скільки крапок слід поставити під малюнками, визначаючи кількість цих птахів?



Поміркуй, які птахи вміють літати, а які — ні. Хто зайвий? Чому?



Уважно роздивись малюнок-плутанку. Обведи кольоровим олівцем лише машину. Намалюй в рамці стільки кружків, скільки предметів ти побачив.

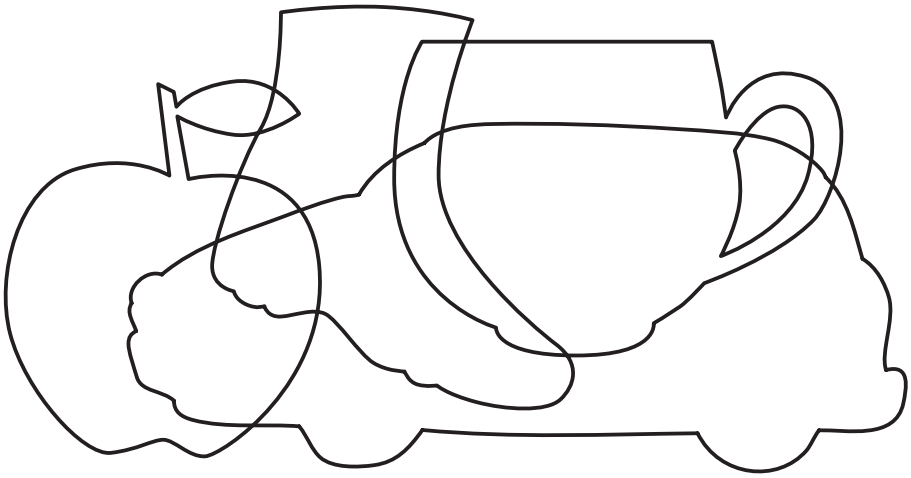

Роздивись малюнки. Як називаються ці предмети? Які з них є транспортними засобами? Який предмет зайвий? Чому?



Об’єднай машини в пари та обведи. Скільки пар у тебе вийшло?



Обери доріжку для кожного транспортного засобу і проведи до неї лінію.



МЕБЛІ

Роздивись малюнок. Назви предмети меблів, які ти бачиш у кімнаті. Із чого вони виготовлені? Як користуються цими предметами?



Роздивись малюнки. Добери до кожного предмета меблів відповідну річ. З'єднай ці предмети в пари.



МЕБЛІ

Обведи кожен другий предмет червоним олівцем.



Добери меблі за зростом дітей. З’єднай лініями.



ПОСУД

Покажи ТРИ пальчики. Розфарбуй три чашки.

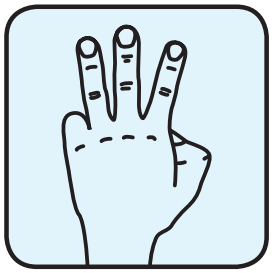



Роздивись малюнки. Як називаються ці предмети посуду? Яким посудом користується твоя матуся на кухні? Який посуд ставлять на стіл для частування?
Розфарбуй усі тарілки.



Скільки тарілок ти розфарбував?

Розкажи, де стоїть цукорниця на різних малюнках.



ПОСУД

Скільки крапок слід поставити під малюнками, визначаючи кількість предметів посуду?



Поміркуй, який посуд може розбитися, а який — ні. Із чого виготовляють ці предмети посуду?



Роздивись малюнок. Яка пора року на ньому зображена? Чому ти так вважаєш?
Як ти допомагаєш зимуючим пташкам пережити суворі зимові морози?

Обери предмети, необхідні для того, щоб зробити такого самого сніговика. Обведи їх.

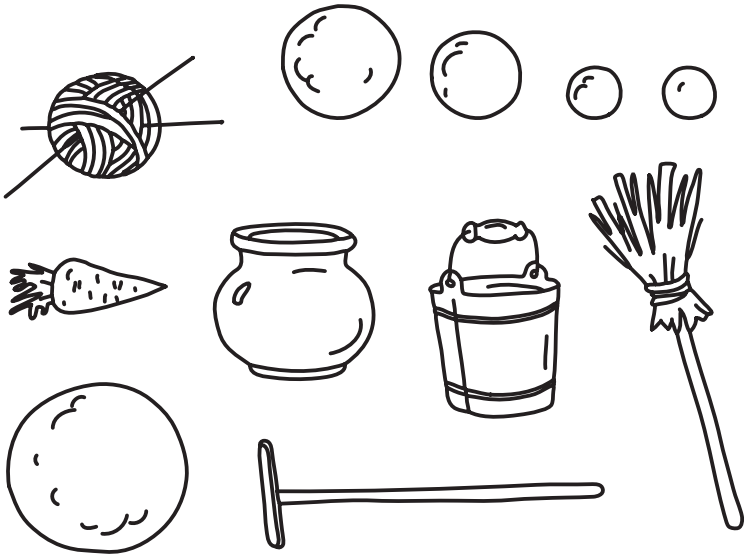

Допоможи хлопчикові дістатись до санчат: укажи йому доріжку.
Які зимові розваги ти полюбляєш?



Відгадай загадки. Намалюй відгадки.

Політала зірочка, політала,
Сіла на долонечку і розтала.
На долоні слізонька-краплинка.
То не просто зірочка, то …

Росте вона вниз головою,
Не в літню пору, а зимою.
А тільки сонце припече —
Вона водою потече.

ОДЯГ

Роздивись малюнки. Назви ці предмети. Як назвати їх одним словом?
Закресли зайвий предмет.



Роздивись малюнки. Добери до кожного предмета одягу відповідну річ. З'єднай ці предмети в пари.



ОДЯГ

Роздивись ґудзики. Що ти помітив?
Розфарбуй жовтим кольором трикутні ґудзики, червоним — круглі, синім — квадратні, зеленим — овальні.

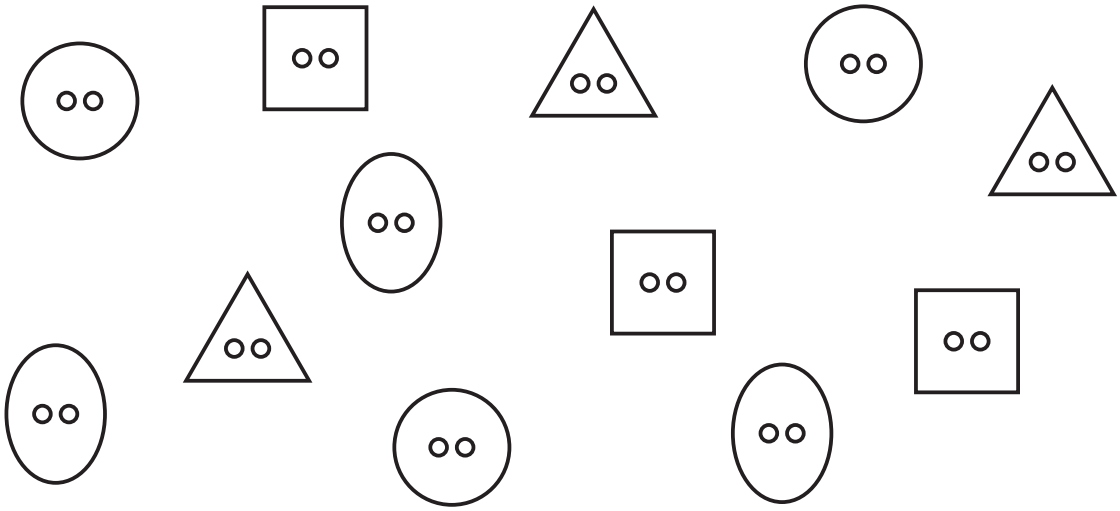

Роздивись малюнки. Що спільного між цими парами предметів?
Які з цих предметів потрібні для виготовлення одягу?
Що роблять голкою? Що роблять спицями?





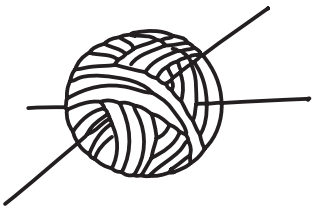

(спиці у колесі, в'язальні спиці)

(ялинкові голки, голка для шиття)

Роздивись малюнки. Які предмети ти обереш для святкування Нового року та Різдва?

Залиш у кожному рядку стільки новорічних прикрас, скільки крапок у відповідній клітинці. Зайві прикраси закресли.



Роздивись новорічні гірлянди. Чим вони схожі, чим різняться?
Зафарбуй у кожній гірлянді однакові намистини одним кольором. Покажи найдовшу та найкоротшу гірлянди.

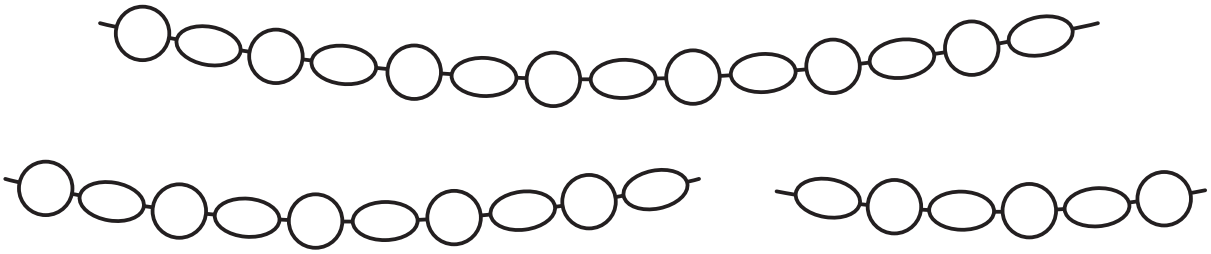

Розкажи, де стоїть мішок із подарунками на різних малюнках.

Допоможи Дідові Морозу та Снігуроньці потрапити на новорічне свято до малят.



Роздивись малюнки. Хто це? Знайди п’ять відмінностей.



Де виступають клоуни? Промов слово «ЦИРК». Назви в ньому перший звук.
Назви слова, що розпочинаються звуком [ц].

Обведи малюнок по пунктиру. Намагайся не відривати олівець від аркуша. Якого артиста цирку ти бачиш?



ЦИРК

Покажи ЧОТИРИ пальчики. Розфарбуй чотири м’ячі.

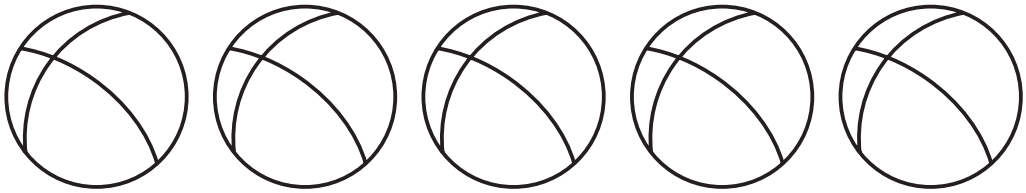

Роздивись малюнок. Кого ти бачиш на арені цирку? Скільки пуделів беруть участь у цирковій виставі?





Полічи предмети, які підкидає жонглер. Скільки крапок слід поставити поруч з малюнками, визначаючи кількість цих предметів?

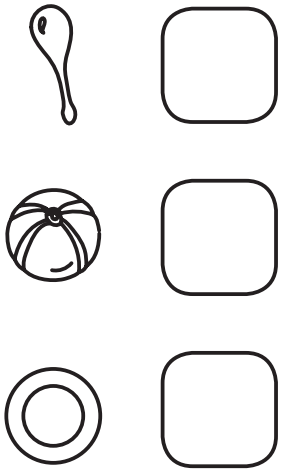

РИБИ

Роздивись малюнки. Знайди між ними п’ять відмінностей.





Якби ти впіймав Золоту рибку, про що б ти її попросив? Розкажи.
Обведи по пунктиру Золоту рибку.
Який звук є першим у слові «РИБА»? Назви ще кілька слів, на початку або в кінці яких стоїть звук [р].

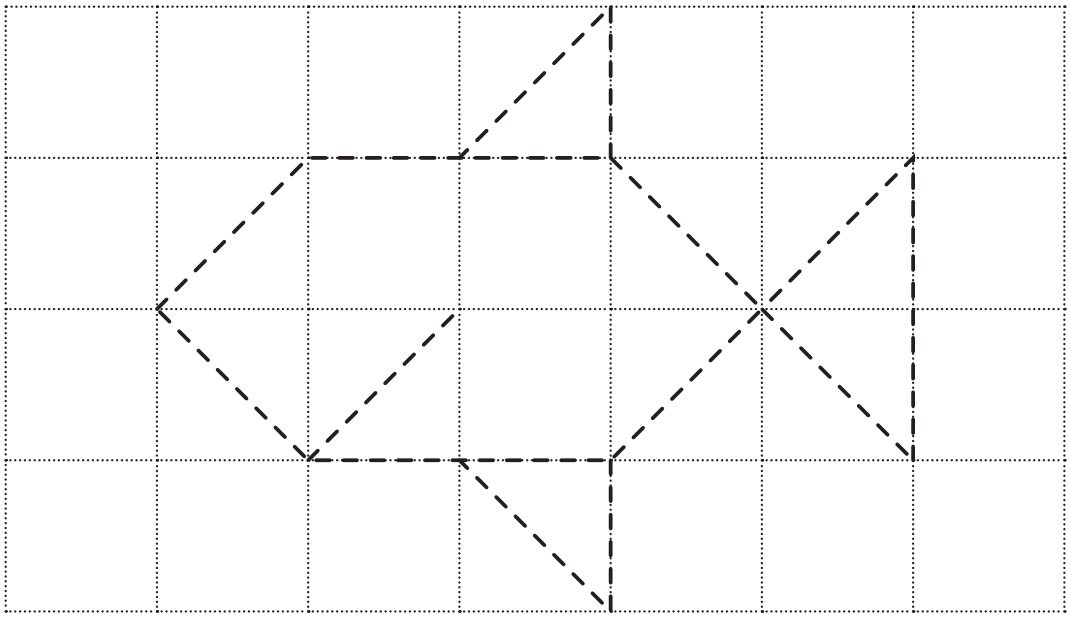

РИБИ

Обведи кожну четверту рибку.



Роздивись малюнки. Що ти помітив? Якої рибки не вистачає в порожній клітинці? Домалюй її.

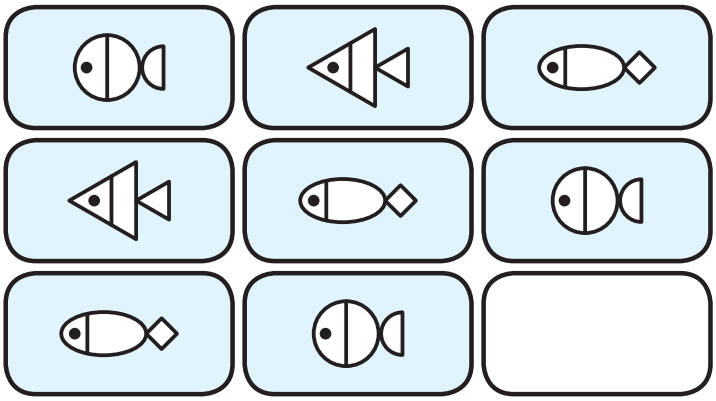

Поміркуй, хто живе в річці, а хто — в морі. З'єднай їх у групи.



Роздивись малюнки. Назви предмети побуту. Як ними користуються?
Які предмети побутової техніки є у тебе вдома?

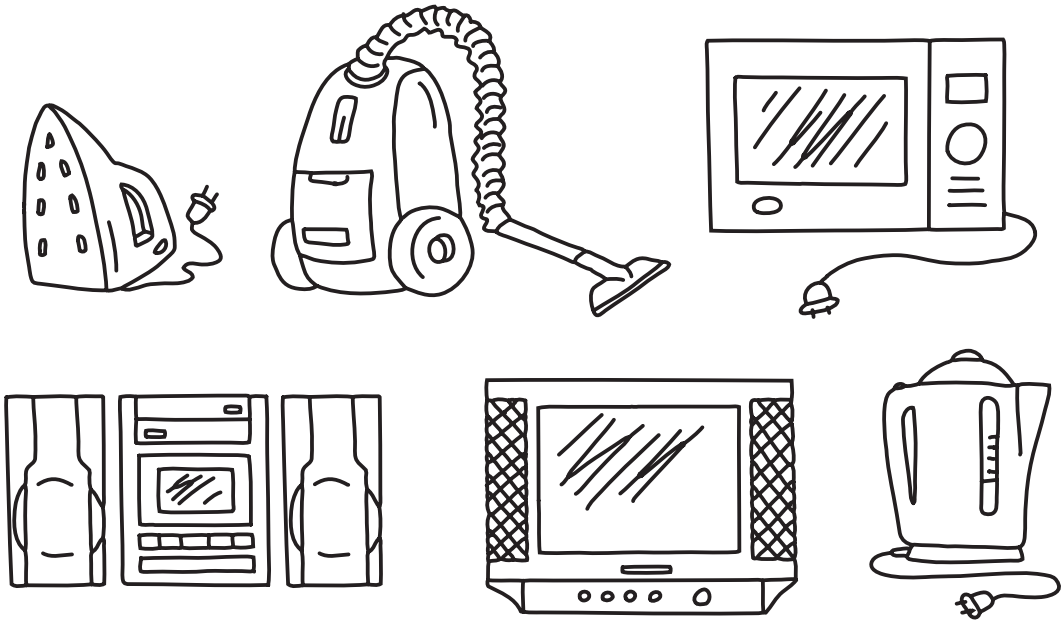

Роздивись малюнки. Добери до кожного виду побутової техніки відповідний предмет. Як можна з'єднати їх у пари?



Допоможи розплутати шнури побутових приладів.

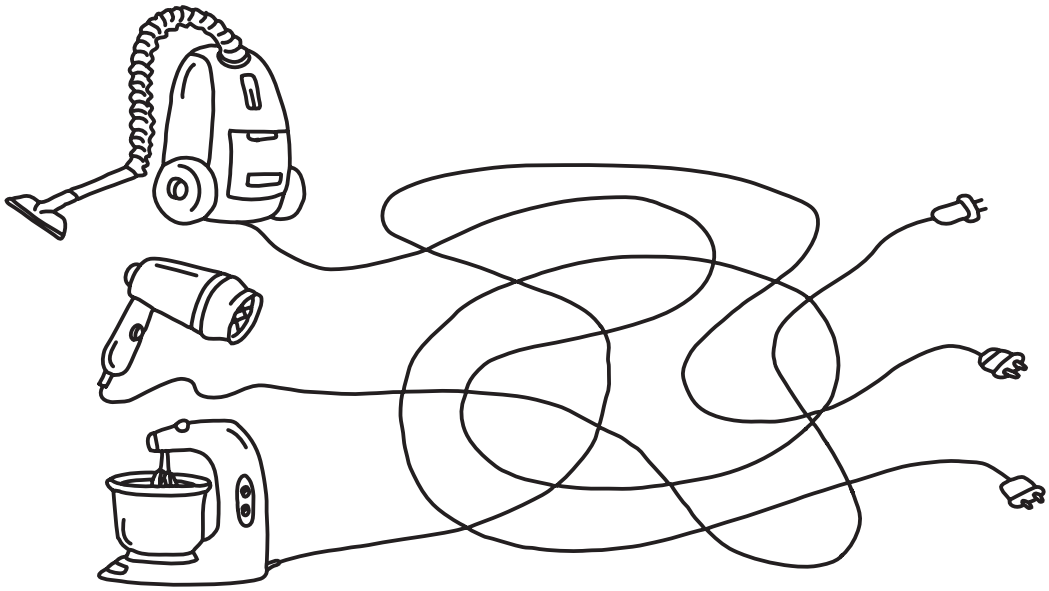

Відгадай загадки. Намалюй відгадку на загадку, що сподобалась тобі найбільше.

Н. Гуркіна

Всю білизну позбирає
І старанно покупає.
Буде знову вся чистенька,
Незабруднена, гарненька.

Де кого нагородили,
Де супутник запустили…
Фільми, казочки, новини
Нам транслює щохвилини.

Розморожувати вміє,
Що потрібно — розігріє.
Піцу зробить за хвилину,
Нагодує всю родину.

Покажи П’ЯТЬ пальчиків. Розфарбуй п’ятьох їжаків.

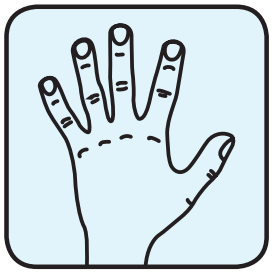



Допоможи дітям знайти дорогу до зоопарку.



Роздивись малюнок. Як називаються ці мешканці зоопарку? Розфарбуй тільки папужок.



Скільки папужок ти нарахував?

Роздивись крокодилів. Чим вони схожі, чим відрізняються один від одного?
Покажи найдовшого крокодила, довгого та найкоротшого.



Нагодуй тварин: з’єднай їхні зображення з відповідними зображеннями їжі.



Роздивись малюнки. Як ти гадаєш, де можна побачити ці будинки? Який будинок міський, а який — сільський? Розкажи, де ти живеш: у місті чи селі?



Об’єднай будиночки у групи.

За розміром

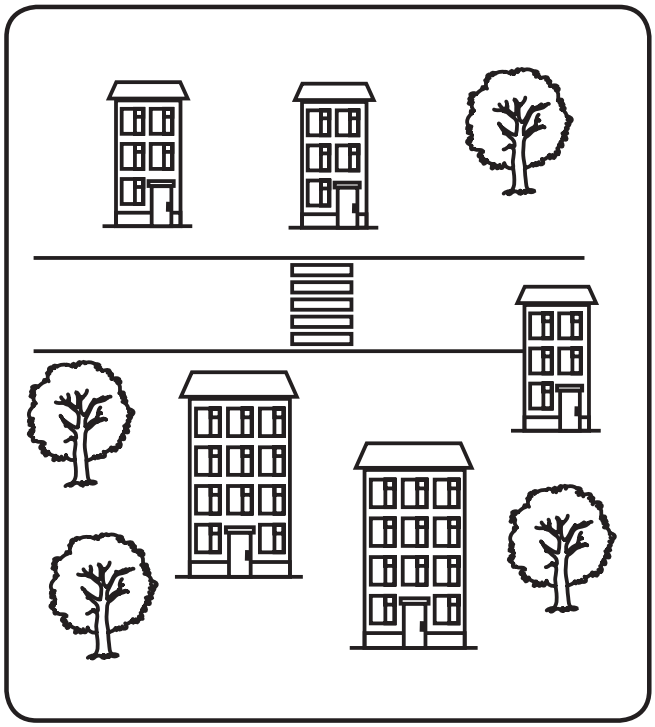

За формою



Поміркуй, що дає село місту. Що дає місто селу?

Обведи малюнок точно по пунктиру. Намагайся не відривати олівець від аркуша.

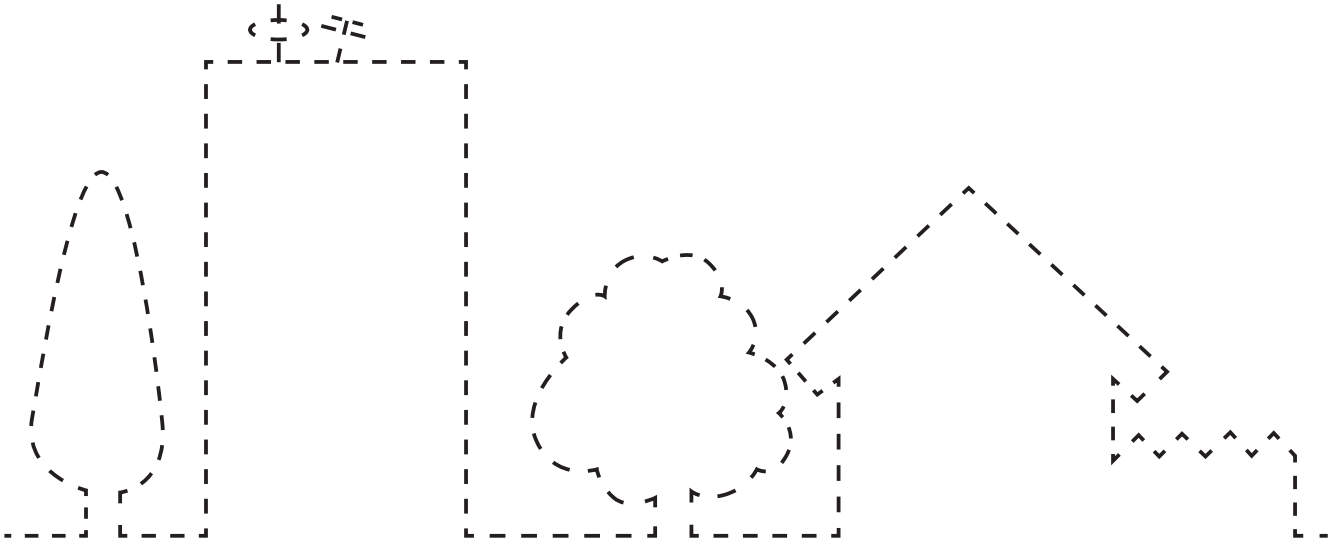

Роздивись малюнок. Яке свято відзначає дівчинка? Хто завітав до неї? Які подарунки принесли гості?
Полічи звірят. Зафарбуй клітинку, яка містить відповідну кількість крапок.

Намалюй подарунок, яким би ти привітав свого друга.

Поміркуй, скільки років виповнилося дівчинці. Як ти здогадався?
Розріж святковий торт на стільки частин, щоб вистачило всім гостям та іменинниці. Скільки шматочків у тебе вийшло?



Роздивись малюнки. Які страви слід подавати до святкового обіднього столу? Обведи їх зеленим кольором.
Які страви слід подавати на десерт? Обведи їх червоним кольором.



Роздивись малюнок. Яка пора року на ньому зображена? Чому ти так вважаєш?
Як природа радіє весні?



Намалюй стільки краплинок під бурульками, скільки промінчиків у сонечка.

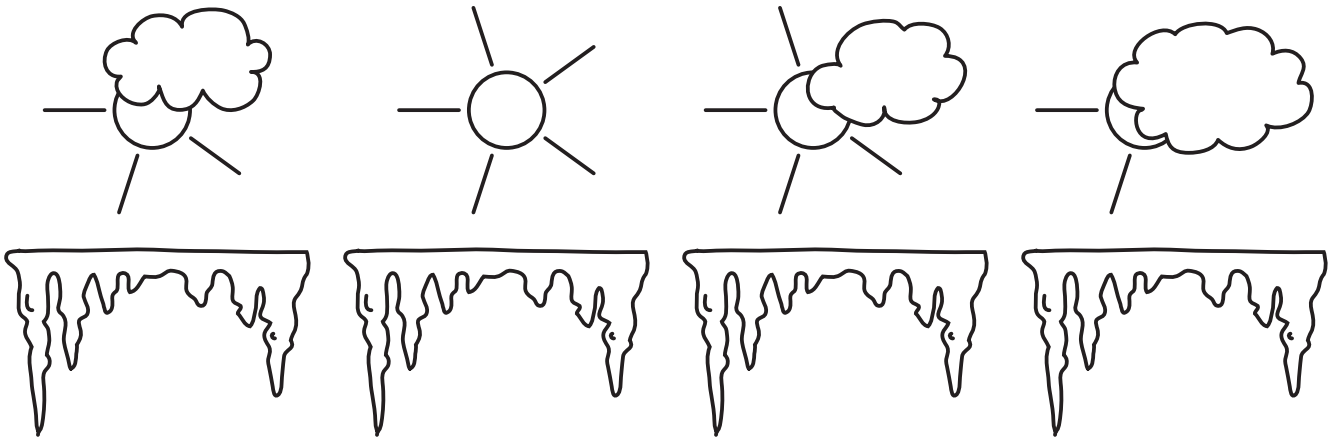

Роздивись схему ліворуч. Зміни відповідно її символи та склади праворуч новий варіант.

Намалюй червоним олівцем коло так, щоб до нього потрапили проліски та шпаківня. Намалюй зеленим олівцем коло так, щоб до нього потрапили птахи та шпаківня. Який предмет потрапив і до першої, і до другої групи?



Роздивись малюнок. Як ти гадаєш, з яким святом діти вітають матусю?



Як ти готуєшся до матусиного свята? Який подарунок ти приготував для матусі, бабусі, сестрички?

Домалюй крапки (від однієї до п’яти) на намистинках. Відповідно до вказівок розфарбуй намистинки.



1 — червона
2 — жовта
3 — синя
4 — зелена
5 — помаранчева

Добери до кожної коробки відповідну кришку. З’єднай їх лінією.

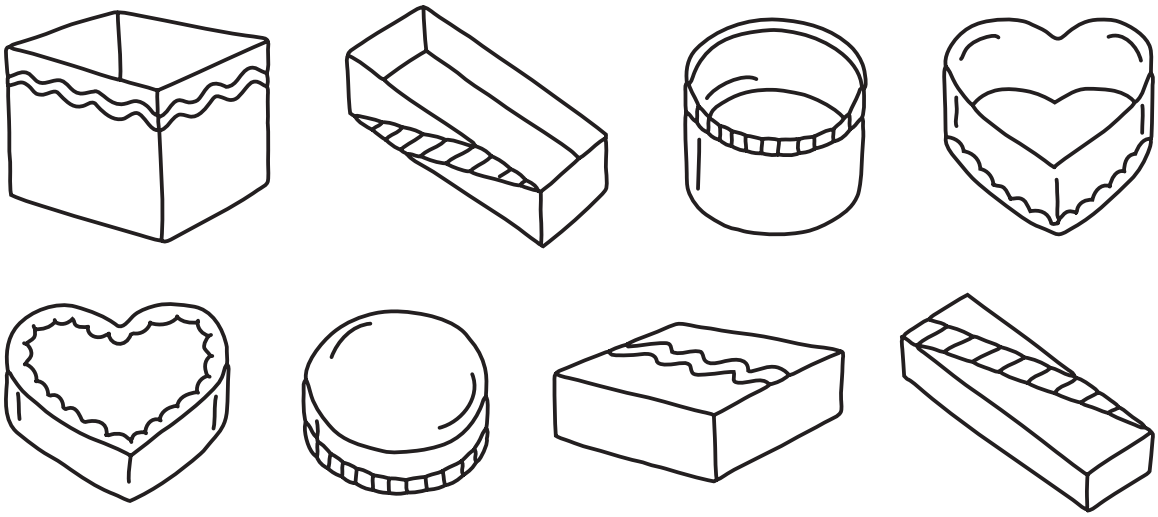

Обведи по пунктиру малюнок. Що в тебе вийшло?

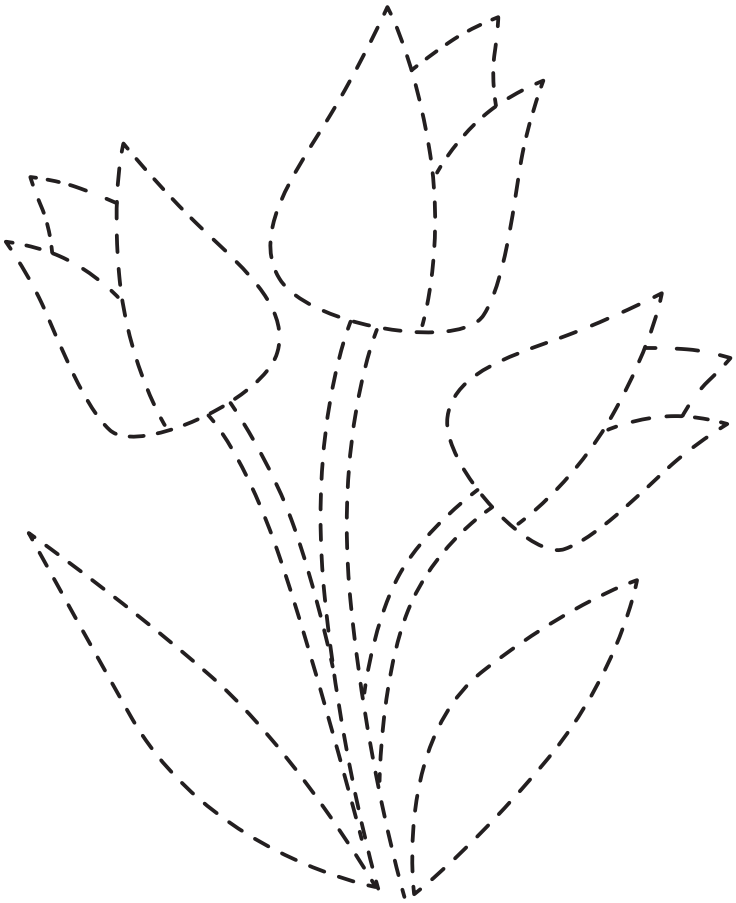

Роздивись малюнок. Назви членів родини, які зібралися за святковим столом.



Скільки дітей у цій родині? Зафарбуй потрібну клітинку зеленим кольором.
Скільки дорослих у цій родини? Зафарбуй потрібну клітинку жовтим кольором.
Скільки усього осіб у цій родині? Зафарбуй потрібну клітинку блакитним кольором.

Повтори чистомовку.

Ра-ра-ра — в мене брат є і сестра.
Ру-ру-ру — брат мій старший за сестру.
Ри-ри-ри — нас у брата дві сестри.
Ром-ром-ром — гратись добре нам разом.

Уважно роздивись малюнки. Визнач, де чия тінь. Укажи стрілками.



Допоможи братикові та сестричці знайти свої іграшки. Сестричка рухатиметься тільки вниз та праворуч, а братик — тільки вгору та ліворуч.



КОМАХИ

Роздивись малюнок. Як називаються ці істоти?
Куди повзе мурашка? Куди повзе гусінь? Де літає метелик?
Де сидить сонечко? Де заховався коник?



Допоможи мурашкам дістатись свого мурашника.



КОМАХИ

Поміркуй: хто з комах уміє літати, хто — повзати, а хто — стрибати?

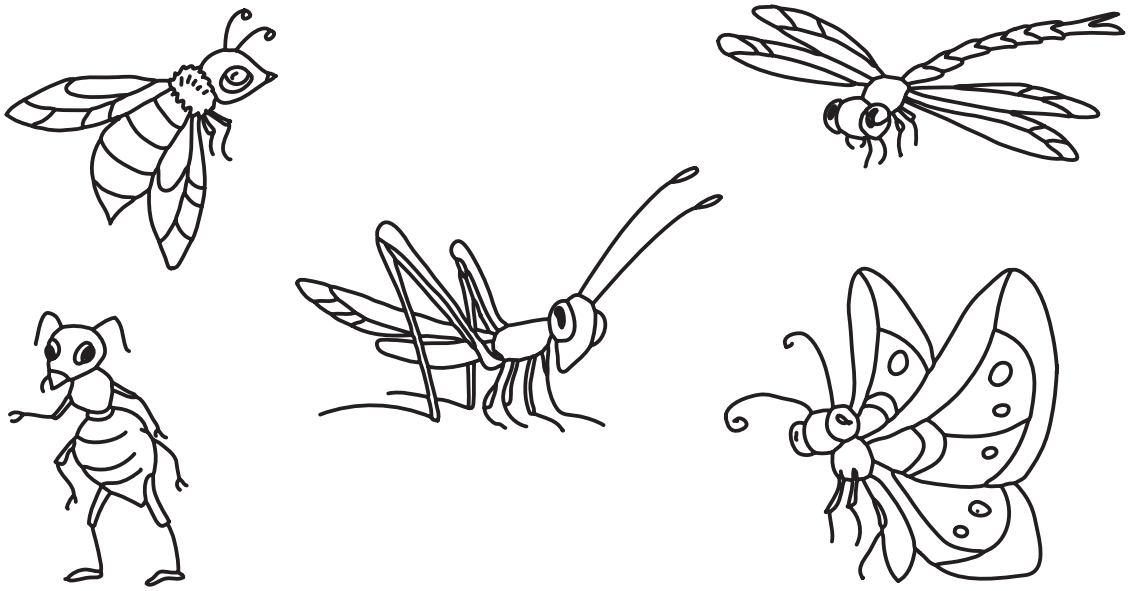

Обведи по пунктиру малюнки і дізнайся, як називаються ці комахи. Розфарбуй малюнки.

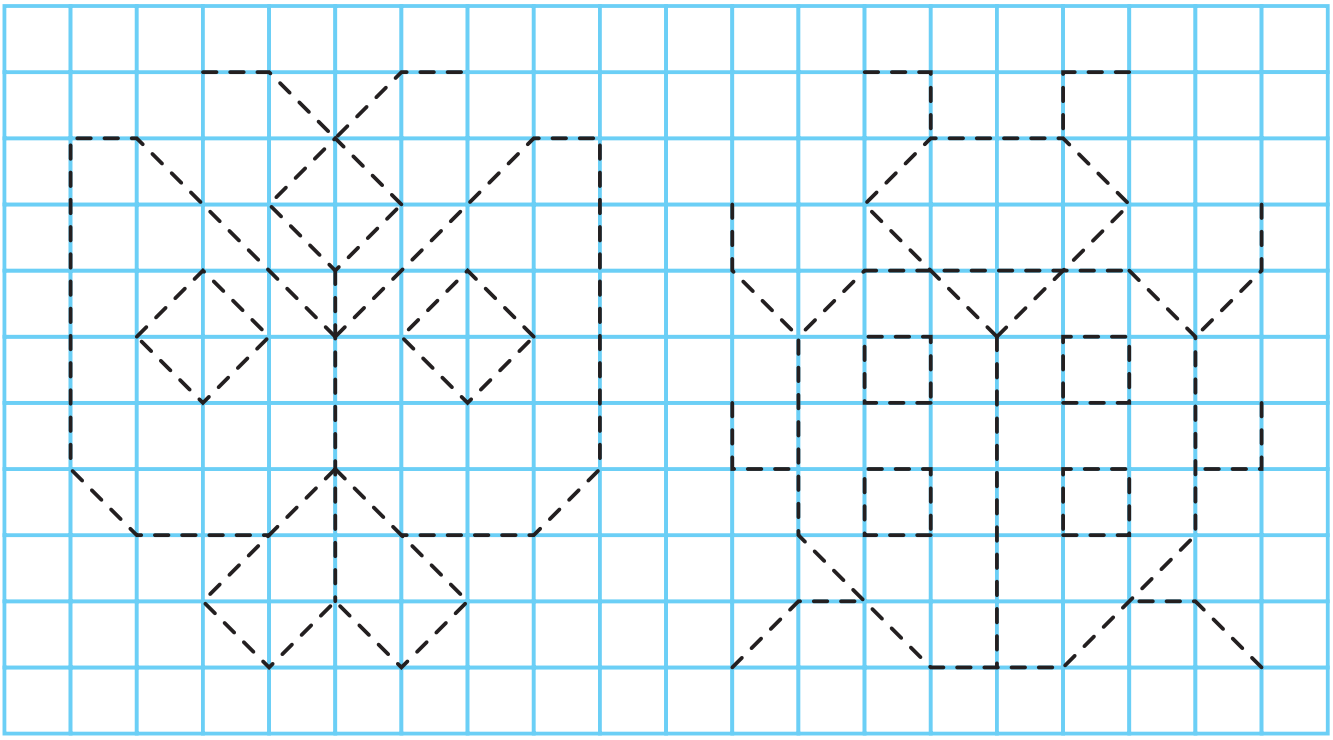

Роздивись малюнки. Обведи блакитним олівцем весняні квіти, червоним — літні, оранжевим — осінні.

Відгадай загадки. Намалюй відгадки.

В житечку зеленім
Факели вогненні.
То палає влітку так
Польовий червоний…

Стоять сестрички,
Біленькі коси, жовті личка.
Вклоняються ґречно комашкам
Веселі сестрички…

Роздивись малюнки. Визнач їхню послідовність. Склади невеличку розповідь за малюнками.

Домалюй рядок, зберігаючи послідовність.

Домалюй до кожного букета по дві квітки.
Скільки квітів стало в першому букеті, а скільки — в другому?
У якій вазі квітів виявилося більше?



Роздивись малюнки. Які небесні тіла на них зображені?
Що світить удень? Що світить уночі?
Яке Сонце?
Який Місяць?

Заповни порожні клітинки таким чином, щоб ані в рядках, ані у стовпчиках малюнки не повторювались.



Знайди помилку в рядку. Закресли її. Зафарбуй однакові предмети одним кольором.

Продовж шлях ракети. З’єднай зорі від найменшої кількості крапок до найбільшої.



Роздивись малюнки. Розподіли їх, з’єднавши стрілками з освітленою чи затемненою півкулею Землі.
Що ти робиш уранці, удень, увечері та вночі?

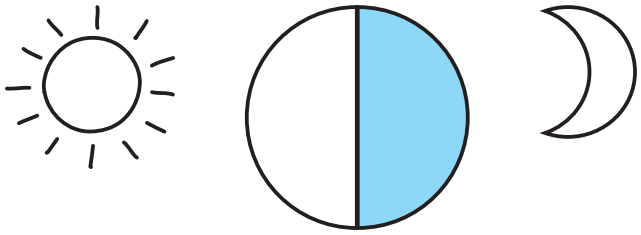

Роздивись малюнок. Як ти гадаєш, до якого свята готується дівчинка? Чому ти так вважаєш?
Як ти готуєшся до Великодня?

Розфарбуй яйця до Великодня. Об'єднай ці крашанки в групи таким чином, щоб їхня кількість у кожній групі відповідала кількості квіточок, намальованих на тарілочці.



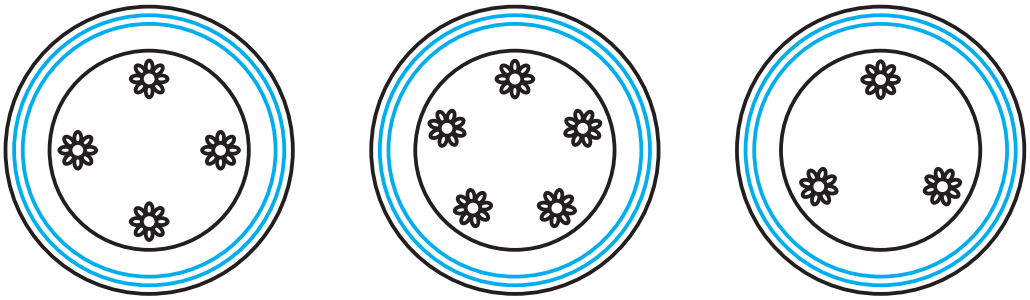

З’єднай половинки писанок.



Повтори чистомовку.

Чу-чу-чу — пасочку смачну печу.
Ки-ки-ки — вже готові писанки.
Ло-ло-ло — ось і свято вже прийшло.
Ра-ра-ра — радіє святу дітвора.

Роздивись малюнки. Як називаються ці предмети? Назви їх одним словом. Що зайве?
Які інструменти є у тебе вдома?

Роздивись малюнки. Що можна виготовити, використовуючи інструменти? Закресли зайві предмети.



З’єднай стрілкою послідовно найменший, великий та найбільший цвяхи; найбільшу, велику та найменшу гайку.

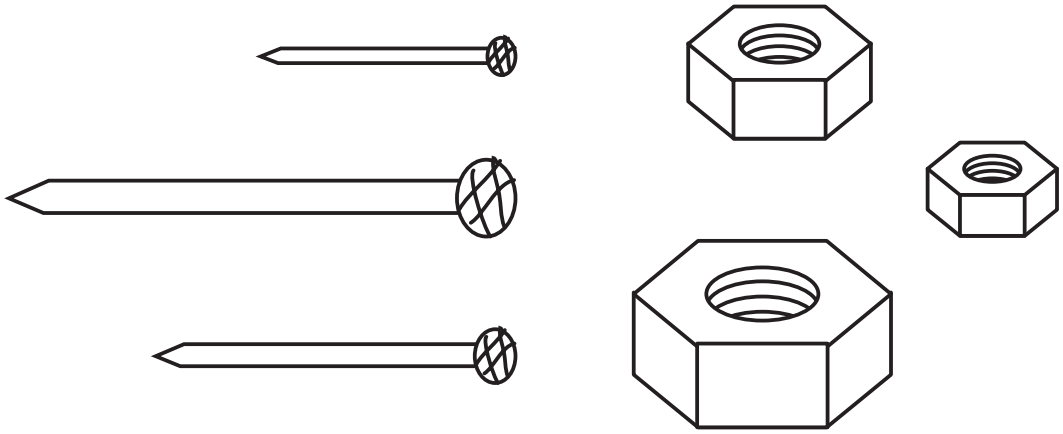

Роздивись малюнок-плутанку. Скільки всього предметів ти побачив? Назви перший та останній звуки в назвах цих предметів. Розфарбуй лише молоток.

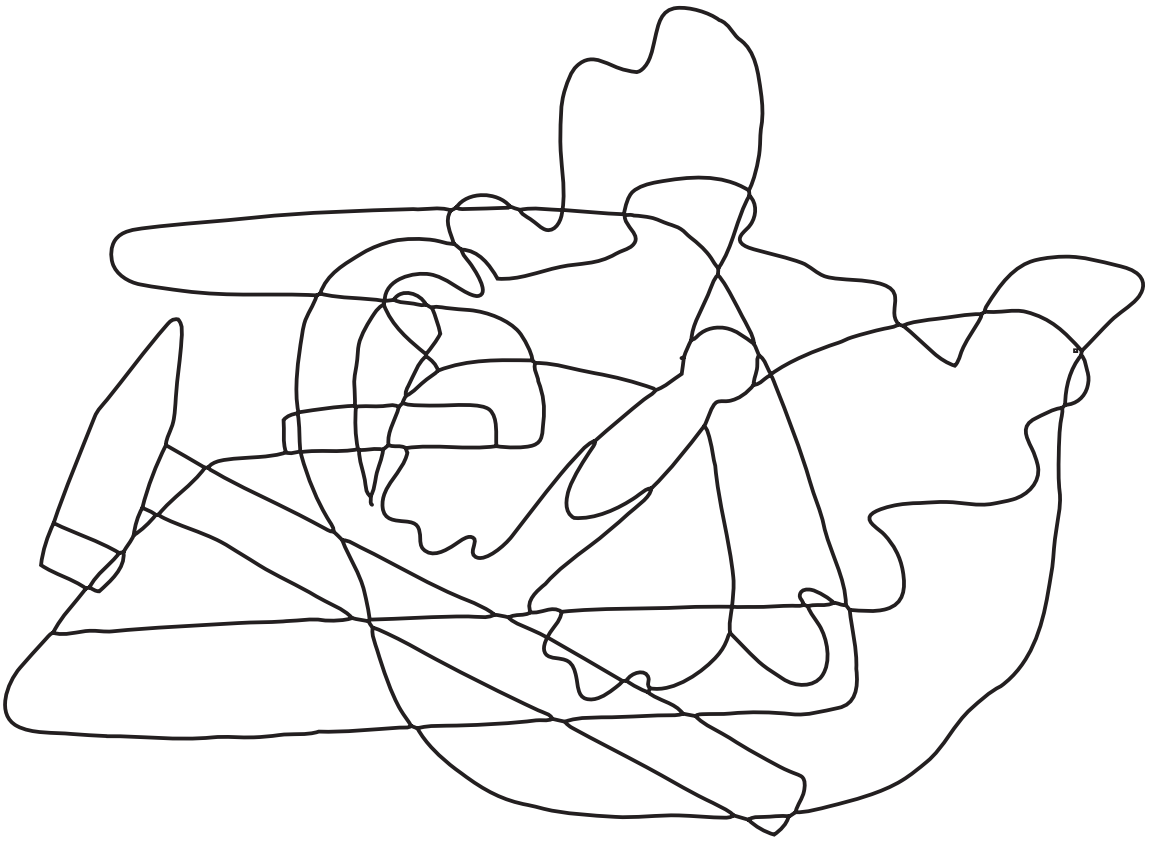

Роздивись малюнок. Які предмети одягу не належать до українського національного костюма? Закресли їх.



Полічи чобітки. З'єднай їх у пари. Якому чоботу не вистачило пари? Обведи його.

УКРАЇНСЬКИЙ КОСТЮМ

Прикрась сорочку гарною вишивкою: якщо ти хлопчик — блакитною, якщо дівчинка — червоною.

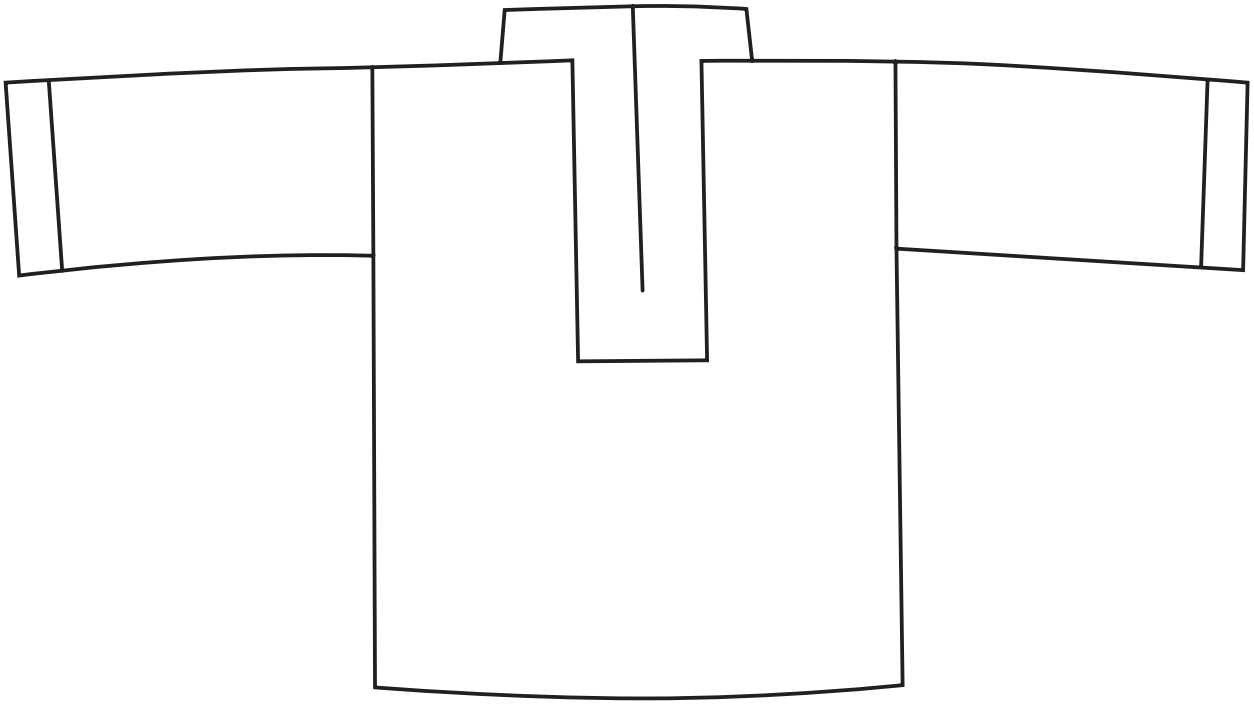

Полічи намистинки. Збери намисто так, щоб чергувались овальні та круглі намистинки. Перша та остання мають бути овальними.
Зафарбуй овальні намистинки блакитним кольором, а круглі — жовтим.

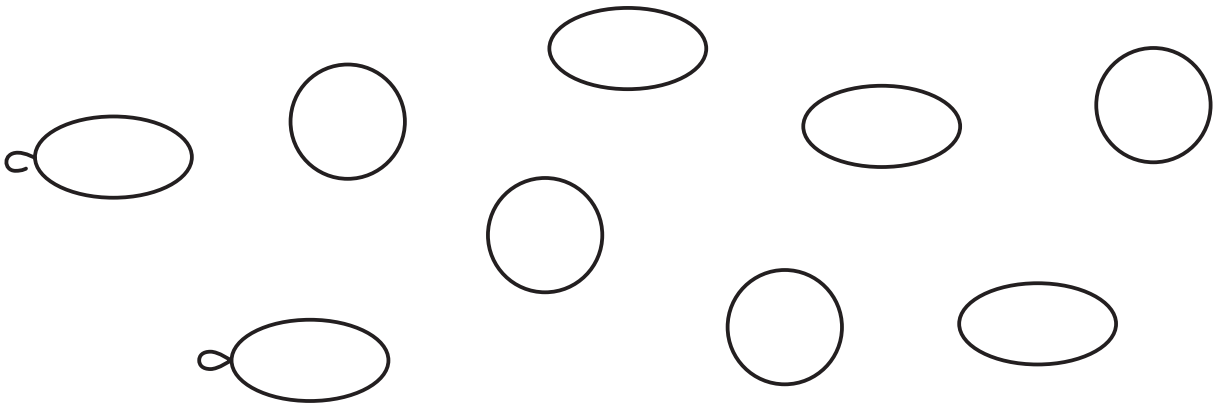

Роздивись малюнок. Ким є дідусь за професією? Як ти здогадався? Що робить дідусь? Назви предмети посуду, який він зробив. Із якого матеріалу виготовлений посуд? Які властивості має глина?



Добери до кожного глечика відповідну за орнаментом миску. З'єднай їх лінією.

УКРАЇНСЬКИЙ ПОСУД

Полічи горщики на тинку. Чим вони відрізняються один від одного? Проведи стрілочки, послідовно з'єднуючи горщики від найменшого до найбільшого.



Розгадай загадку. Домалюй відгадку. Прикрась цей предмет посуду візерунком.

Хоч не озеро,
Та кругла,
Хоч не ріка,
Та буває
глибока,
Буває мілка.

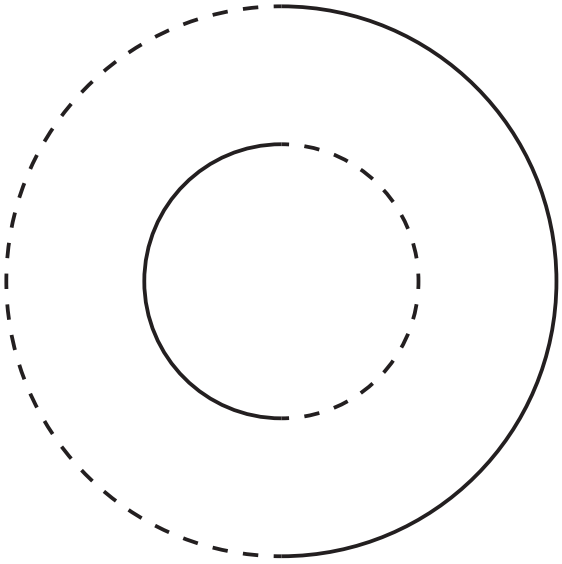

Роздивись малюнок. Як ти гадаєш, яка пора року на ньому зображена? Розкажи про користь і шкоду сонця.



Роздивись геометричні фігури. З якими предметами вони дружать? Укажи стрілками.



Навчальне видання
Л. М. Діб,
В. М. Новікова

Серія «Сучасна дошкільна освіта»
ПРОМІНЧИКИ ЗНАНЬ:
ІНТЕГРОВАНІ ЗАНЯТТЯ
для дітей 4 років

Провідний редактор Г. Ю. Рогінська
Редактор О. В. Гноінська
Макет, верстка А. С. Романов

З питань реалізації звертатися за тел.:
у Харкові – (057) 727-70-80, 727-70-77;
Києві – (044) 599-14-53, 377-73-23;
Білій Церкві – (04563) 3-38-90;
Вінниці – (0432) 55-61-10,27-70-08;
Дніпропетровську – (056) 785-01-74, 789-06-24;
Житомирі – (0412) 41-27-95, 44-81-82;
Івано-Франківську – (0342) 72-41-54;

О134064У Підписано до друку 10.09.2015
Формат 84×108/16. Папір офсетний.
Гарнітура Шкільна. Друк офсетний.
Ум. друк. арк. 5,16.

ТОВ Видавництво «Ранок».
Свідоцтво ДК № 3322 від 26.11.2008.
61071 Харків, вул. Кібальчича, 27, к. 135.
Для листів: 61045 Харків, а/с 3355.

E-mail: office@ranok.com.ua
Тел. (057) 719-48-65,
тел./факс (057) 719-58-67.

Кривому Розі – (056) 401-27-11;
Львові – (032) 244-14-36;
Миколаєві і Одесі – (048) 737-46-54;
Тернополі – (0352) 49-58-36;
Хмельницькому – (0382) 70-63-16;
Черкасах – (0472) 51-22-51, 36-72-14;
Чернігові – (0462) 62-27-43.
E-mail: commerce@ranok.com.ua.

«Книга поштою»: 61045 Харків, а/с 3355. Тел. (057) 727-70-90, (067) 546-53-73.
E-mail: pochta@ranok.com.ua
www.ranok.com.ua

Папір, на якому надрукована ця книга,

безпечний для здоров'я та повністю переробляється

з оптимальною білизною, рекомендованою офтальмологами

вибілювався без застосування хлору

Разом дбаємо про екологію та здоров'я

ВИДАВНИЦТВО РАНОК

«РАНОК»
вітає малят
«Промінчиками знань»!

Цей зошит сподобається **допитливим діточкам**, адже з ним цікаво:

- навчатись за допомогою гри;
- пізнавати навколишній світ;
- малювати, розфарбовувати й креслити;
- відгадувати загадки та розв'язувати завдання.

Цей зошит сподобається **дбайливим батькам та педагогам**, адже з ним легко:

- сформувати у малюка базові знання та вміння;
- розвинути увагу, пам'ять, логічне мислення й творчі здібності дошкільника;
- допомогти дитині оволодіти графічними навичками для письма;
- збагатити словниковий запас дитини й урізноманітнити мовлення;
- навчити вільно втілювати власні творчі задуми.

ISBN 978-617-540-588-8
22223 5626
9 786175 405888

ВИДАВНИЦТВО РАНОК

Навчально-методична література видавництва «РАНОК»

УСІ КНИГИ ТУТ!

КУПИТИ: WWW.RANOK.COM.UA
ЗАВАНТАЖИТИ: WWW.E-RANOK.COM.UA
ЗАМОВИТИ: (057) 727-70-90, pochta@ranok.com.ua