



Ігрові вправи

МАТЕМАТИКА

- лічба, арифметичні дії
- величина і форма
- орієнтування у просторі
- міри вимірювання

ЗОШИТ

для занять із дошкільником

5-6
років

УДК 373.29(075.2)
Ц 40

Серія «Ігрові вправи»

ОБ'ЄКТ ЕКСПЕРТИЗИ ВІДПОВІДАЄ ВСТАНОВЛЕНИМ
МЕДИЧНИМ КРИТЕРІЯМ БЕЗПЕКИ
(висновок № 05.03.02-04/126776 від 19.12.2012 р.)

Цепочко Н. Л.

Ц 40 Математика. Зошит для занять із дошкільником 5–6 років / Н. Л. Цепочко, Н. М. Попова, О. І. Котікова. — Харків : Вид-во «Ранок», 2018. — 48 с. — (Серія «Ігрові вправи»).

ISBN 978-966-672-492-5

Зошит «Ігрові вправи. Математика» для занять із дошкільником 5–6 років є частиною комплексу, спрямованого на комплексну підготовку дитини до вступу в 1 клас. Ефективна структура, доцільні умовні позначки, ігровий та багатоплановий характер вправ — ті відмінні особливості зошита, які сприяють правильній організації процесу підготовки. А цікаві вправи, веселі малюнки формують інтерес дошкільника до майбутнього навчання.

Призначено для вихователів, учителів початкової школи, гувернерів, батьків та всіх, хто займається підготовкою дошкільника до вступу в школу.

УДК 373.29(075.2)



**Разом дбаємо
про екологію та здоров'я**

ISBN 978-966-672-492-5

© Попова Н. М., Котікова О. І., Цепочко Н. Л., 2018
© ВГ «Каскад», макет, серія, 2018
© ТОВ Видавництво «Ранок», 2018

ШАНОВНІ ДОРΟΣЛІ!

Вашому малюкові уже 5 років, а значить, зовсім скоро він стане маленьким школярем. У будь-якому разі ви вже замислюєтеся над тим, чи задовільна у вашого дошкільняти підготовка до школи. Від сучасної п'ятирічної дитини вимагають доволі багато: уміти читати, рахувати, зв'язно висловлюватись, навіть писати тощо. Проте ж не володіння цими знаннями показує гарну підготовку до школи, а здатність і вміння дитини сприймати і засвоювати інформацію, виконувати вказівки, виокремлювати головне, узагальнювати, робити висновки, правильно оцінювати свої можливості тощо. Найголовніше — не перетворювати заняття дошкільника на шкільний урок.

Провідним способом пізнання дитини п'яти років залишається гра. Поєднати два види діяльності — навчання й розвагу — допоможуть наші «Ігрові вправи». Розфарбовуючи, домальовуючи, з'єднуючи, розв'язуючи цікаві головоломки й проходячи лабіринти, дошкільник ознайомлюватиметься із першими термінами та поняттями у сфері математики, читання, грамоти, письма, а також розвиватиме гарну пам'ять, стійку увагу, уяву, наочно-образне й логічне мислення.

Серія «Ігрові вправи» складає повноцінний комплект, у який входять такі зошити:

- Математика;
- Письмо;
- Мовлення, грамота;
- Логіка, пам'ять, увага.

Зошити найкраще використовувати саме в комплекті. Так дошкільник засвоюватиме необхідні навички одночасно.

У чому відмінна особливість пропонованих зошитів?

Ефективна структура. Вправи у зошитах розміщені у послідовності від простого до складного, від ознайомлення до закріплення, із періодичним повторюванням, необхідним для відпрацювання навичок.

Умовні позначки. Біля кожної вправи є умовна позначка, це полегшує сприйняття й розпізнання характеру діяльності:



напиши, домалюй, закресли;



розглянь, назви, розкажи;



з'єднай, обведи;



заштрихуй.



намалюй, розфарбуй.

Ігровий елемент. Вправи емоційно забарвлені: дошкільник не механічно виконує завдання, а розв'язує ігрову ситуацію разом із вигаданими героями.

Багатоплановий характер вправ. Завдання у зошитах дозволяє розвивати у дошкільника ряд навичок: наприклад, логічне мислення, дрібна моторика, лічба чи розвиток пам'яті, мовлення, ознайомлення із довкіллям тощо. Таким чином, дитина отримує максимум користі від одного джерела.

Звичний для шкільного зошита формат. Дошкільник привчається працювати на сторінці такого самого розміру, як і більшість шкільних зошитів.


Тестова сторінка. Остання сторінка зошита містить інформацію, що може зацікавити педагога чи батьків: запитання, відповіді на які є орієнтиром у готовності дитини до вступу до школи.


Сподіваємося, «Ігрові вправи» не лише посприяють успішній підготовці до школи, а й заохотять дошкільника до наступного навчання.


Автори

ПОРІВНЯННЯ ПРЕДМЕТІВ. ЯКОГО КОЛЬОРУ?






-  Розфарбуй олівці у коробці, назви колір кожного олівця. А тепер перетвори чорно-білий малюнок із зображенням ведмедика на кольоровий.





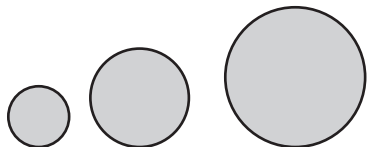
Розфарбуй коника коричневим кольором,
півника — червоним, баранця — синім,
оленя — жовтим.



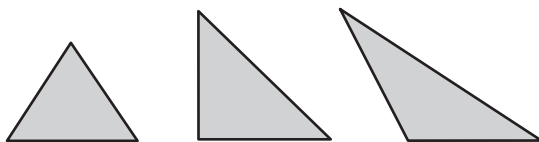
ГЕОМЕТРИЧНІ ФІГУРИ



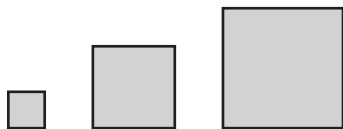
Це — круги.



Це — трикутники.



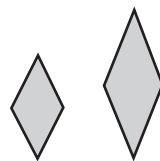
Це — чотирикутники.



Квадрати




прямокутники

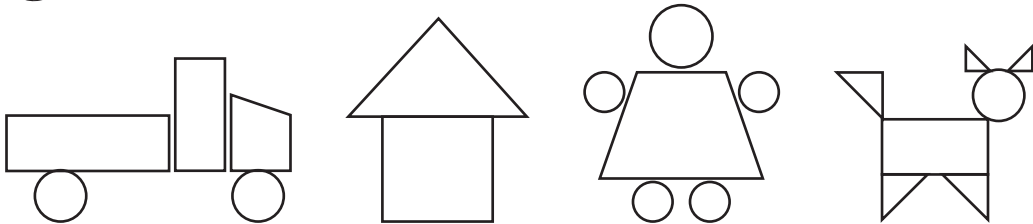


ромби


Це — овали.




Заштрихуй всі чотирикутники, розфарбуй круги.



«Полагоди» возик, домалюй відсутню деталь.





ЛІВИЙ, ПРАВИЙ



Який ведмедик їде з лівого боку?

Куди повернуло ведмежа в сорочці з квіточками: ліворуч чи праворуч?




Домалюй ведмедикові в ліву лапу кульку, а у праву — квіточку.




ІГРАЛОЧКА



- Уважно розфарбуй: круги — у жовтий колір, квадрати — у синій, чотирикутники — у червоний, трикутники — у зелений.






БІЛЬШИЙ, МЕНШИЙ



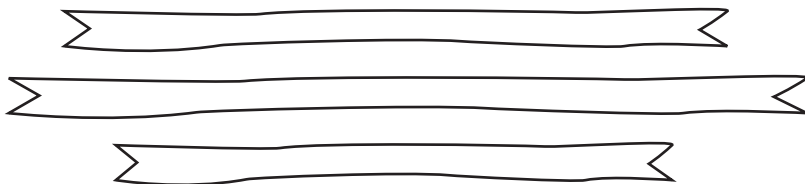
На кожному малюнку розфарбуй того, хто більший.




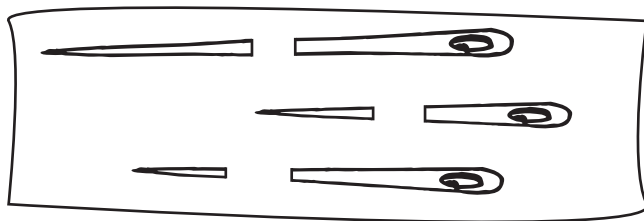
ДОВГИЙ, КОРОТКИЙ





-  Найдовшу стрічку розфарбуй у червоний колір, найкоротшу — у синій.



-  Доповни малюнок. У довгу голку «просмикни» коротку нитку жовтого кольору, у коротку голку «просмикни» довгу нитку зеленого кольору.




-  Намалюй біля котика ліворуч — довгу доріжку, біля котика праворуч — коротку доріжку.

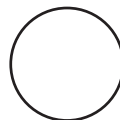

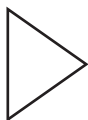



-  Зафарбуй круги зліва червоним кольором, справа — зеленим.












Зайчєняті потрібні були лише круги. Він вибрав ці фігури. Знайди зайві фігури, підкресли їх.



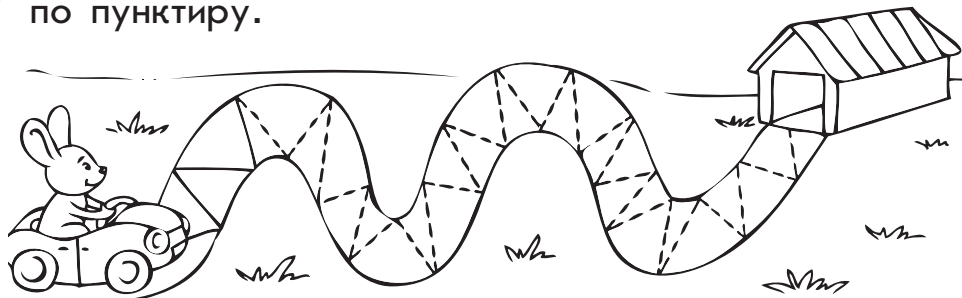
Познач знаком «○» малюнки, на яких предмети розміщені однаково.



З яких геометричних фігур складаються ці машини? Продовж рядочки.




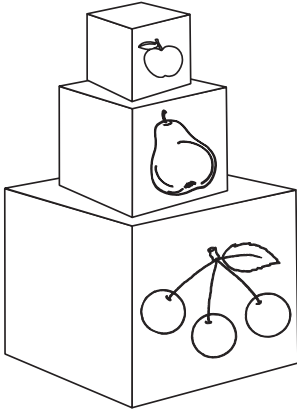
Допоможи зайчику заїхати в гараж. Обведи лінії по пунктиру.



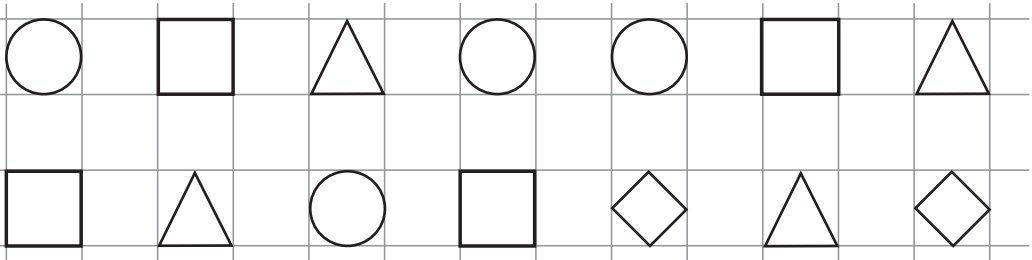
ВЕРХНІЙ, НИЖНІЙ



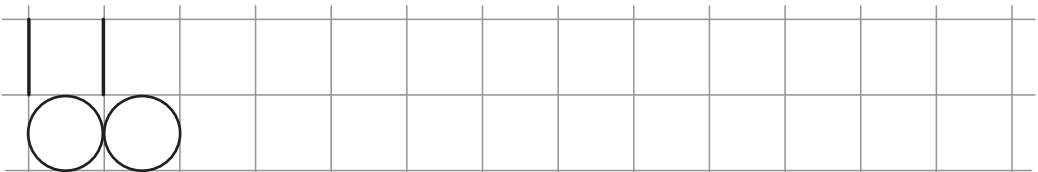
Що намальовано на нижньому кубіку?
на верхньому? На якій полиці іграшки?




У верхньому рядочку розфарбуй круги в червоний колір. У нижньому рядочку розфарбуй чотирикутники у синій колір.



У верхньому рядочку намалюй палички, у нижньому — кружечки.





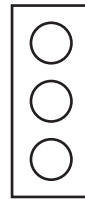
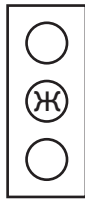
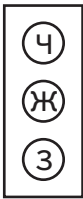
Розкажи, кого ти бачиш на сходинках.

Хто сидить на верхній сходинці? Хто сидить на нижній сходинці?

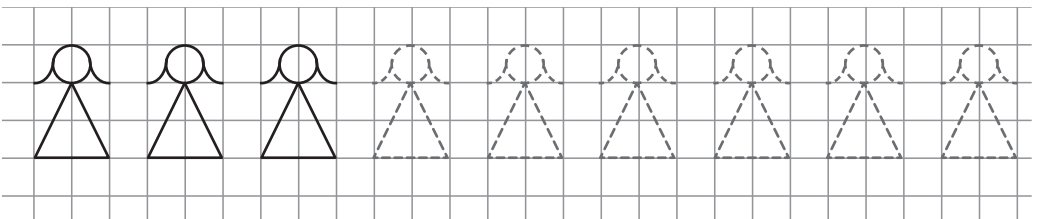
Намалюй м'яч нижче від їжачка, кубик вище від зайчика.




Розфарбуй світлофори, як підказують позначки.





Знайди для кожного ланцюжка продовження.





ТОВСТИЙ, ТОНКИЙ




-  Білчечя стрибає лише по деревах з товстим стовбуром. Розфарбуй ці стовбури.

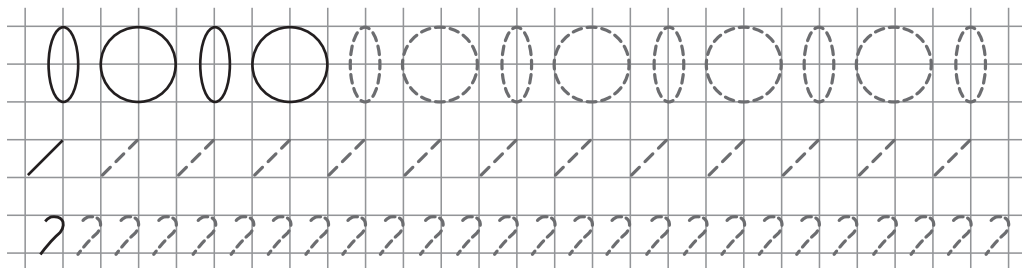



-  Домалюй тонку гілочку і товсту гілочку на першому дереві.

-  Тонкий олівець має бути жовтого кольору, товстий — синього. Розфарбуй усі олівці правильно.



-  Продовж рядки. (Виконуй так само наступні завдання у клітинках.)






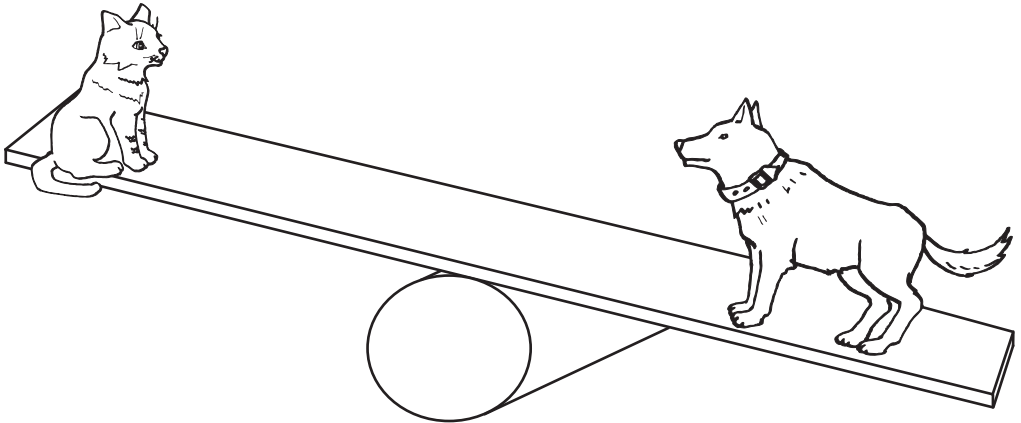
ЗАПИТАННЯ «СКІЛЬКИ?»



Скільки грибочків ти бачиш у магазині Лісовичка? Скільки ягід? Скільки груш? Склади запитання про яблука.



ВАЖЧИЙ, ЛЕГШИЙ



Кого ти бачиш на малюнку? Хто важчий? Хто легший?



Розфарбуй того, хто важчий.

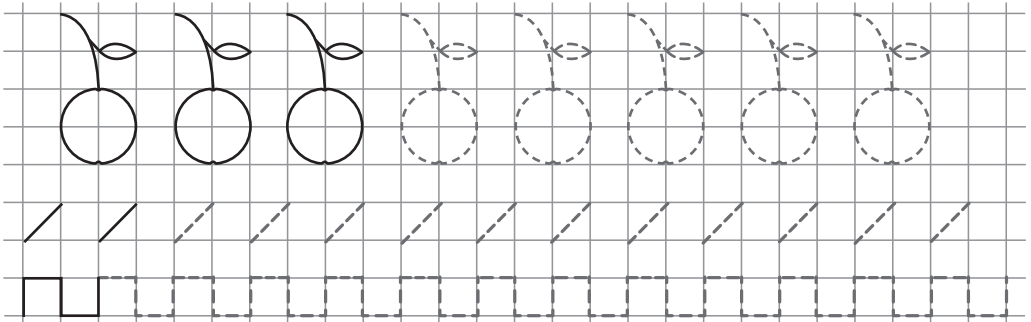
ОДИН, ВСІ, ДЕЯКІ, КОЖНИЙ




Розкажи, що намальовано. Покажи пташку на пеньочку, пташку над пеньком. Чи усі ялинки великі? Скільки ялинок? Скільки квіток? Скільки грибків?

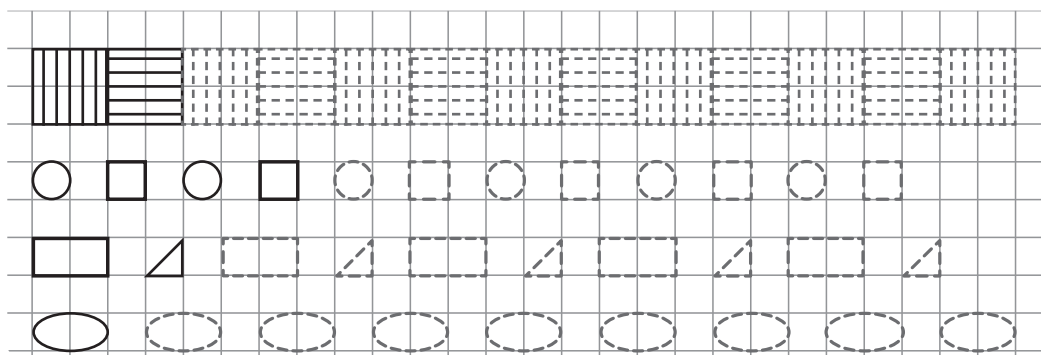



Розфарбуй малюнок, який відрізняється від інших.
















Назви, хто живе на верхньому поверсі, на нижньому поверсі. Хто живе вище за білку? Хто живе нижче від рибки? Хто живе ліворуч від їжачка? Хто живе праворуч від котика? Закресли того, кого ти вважаєш зайвим на верхньому поверсі.




ІГРАЛОЧКА


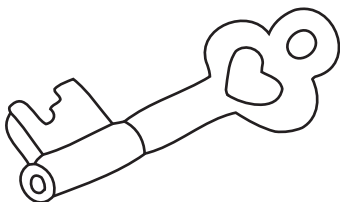


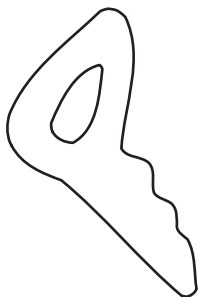





Спробуй перетворити звичайні круги на цікаві предмети.

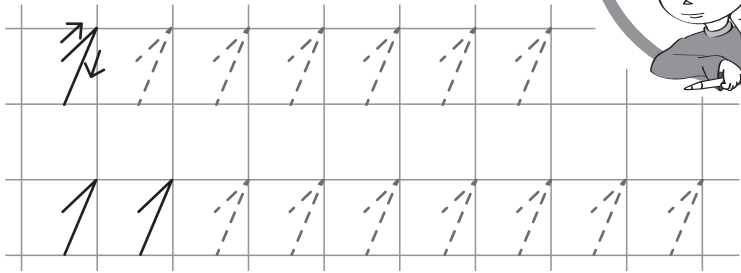





Даринці потрібно знайти і заштрихувати однакові ключі. Допоможи їй.



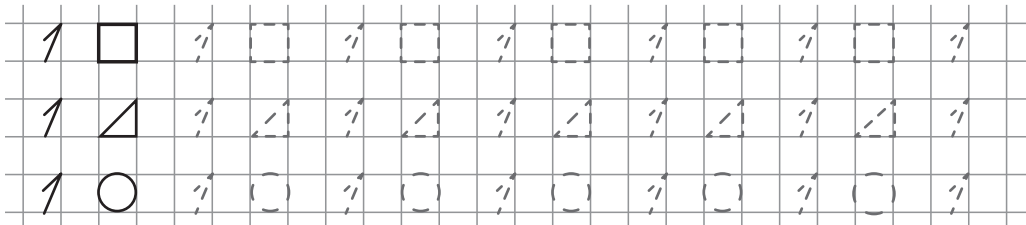
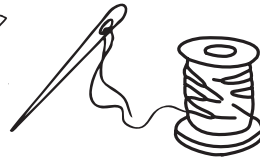



ЧИСЛО І ЦИФРА 1 (ОДИН)




☺ Сонце одне, місяць один.




✎ Розфарбуй предмети, яких по одному.

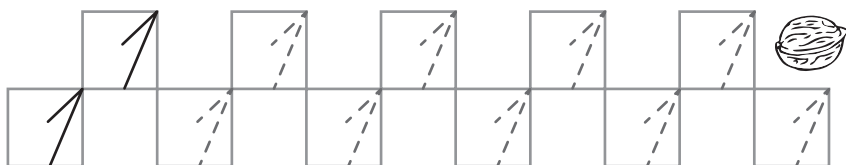




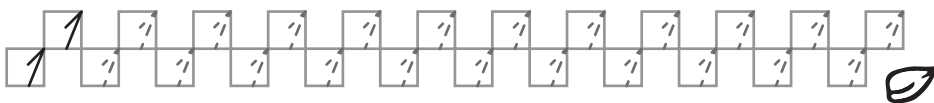
Закресли предмети в кожному ряду так, щоб їх залишилось по одному.



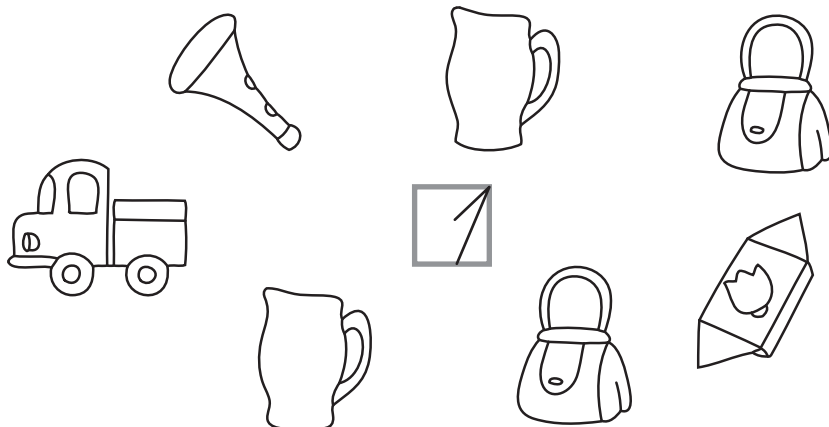
Допоможи білочці дістатися горішка.



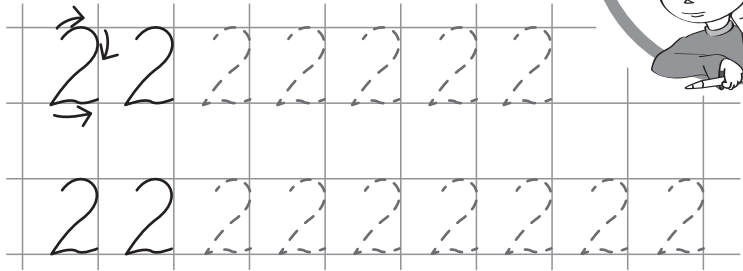
А мишці прибігти до насіннячка.



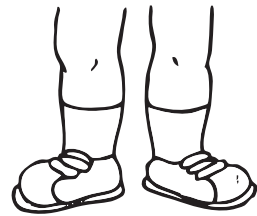
З'єднай предмети, яких по одному, з цифрою 1.



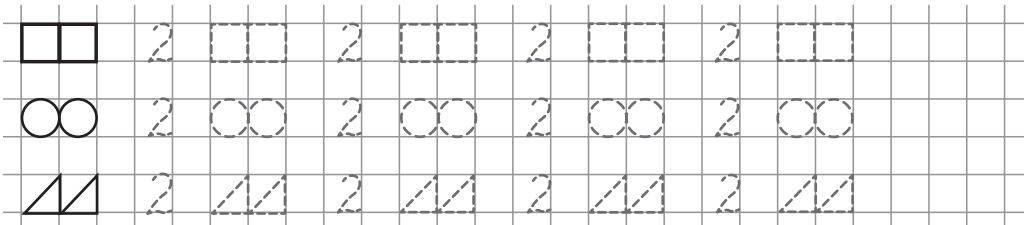


ЧИСЛО І ЦИФРА 2 (ДВА)




 Двоє, або пара, очей, рук, ніг.

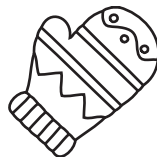


 Розфарбуй предмети, яких по два. Назви предмети  одним словом.





З'єднай пари предметів лінією.



З'єднай відповідну цифру із зображенням предметів.



1 2

1 2

1 2

1 2



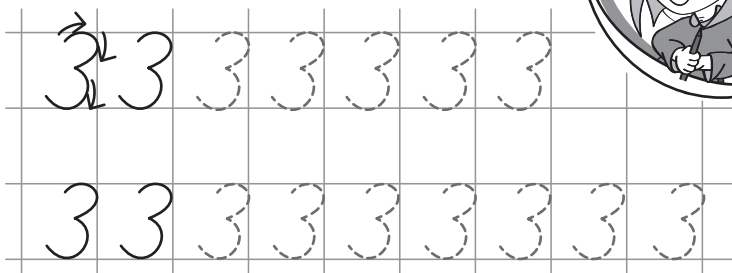


Допоможи метелику долетіти до квіточки.



А мурашці доповзти до мурашника.



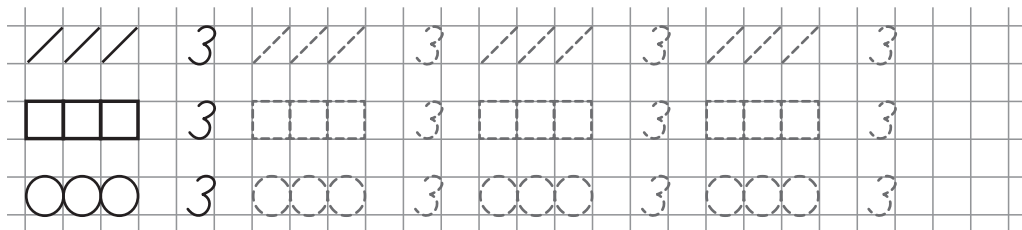
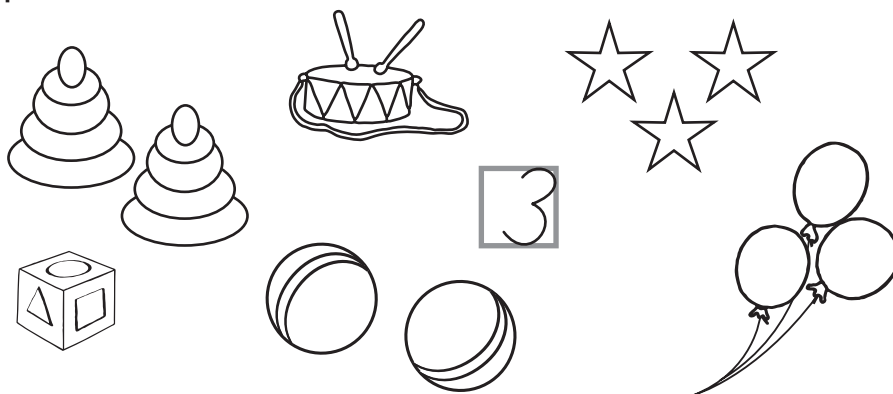
ЧИСЛО І ЦИФРА 3 (ТРИ)




 Розфарбуй фігури, яких по три.




 З'єднай відповідну кількість предметів з цифрою три.

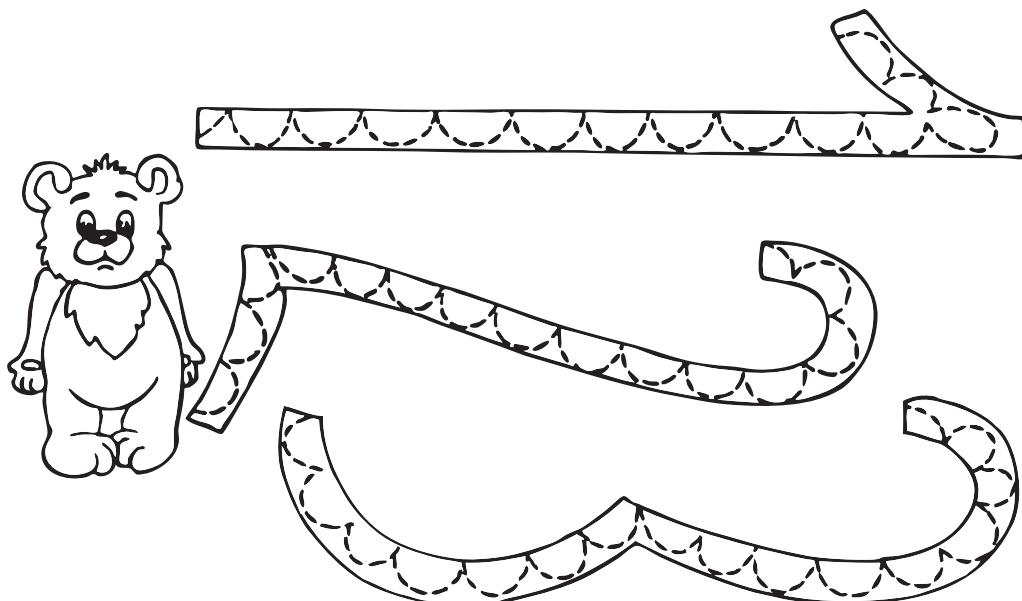





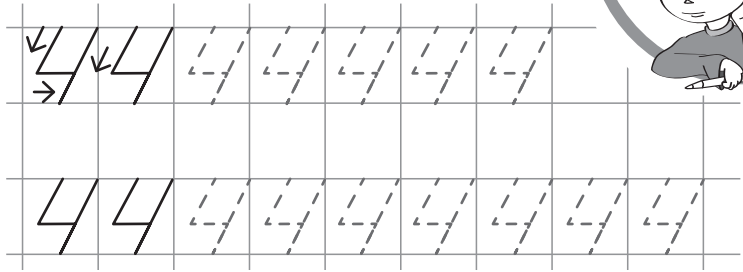

Як ти гадаєш, що купили у магазині Лісовичка звірята? З'єднай їх кошечки з відповідними полицями.



Ведмежатко повинно дійти додому стежкою, яка схожа на цифру три. Проведи його.





ЧИСЛО І ЦИФРА 4 (ЧОТИРИ)



 Розфарбуй предмети, яких по чотири.



 Домалюй так, щоб зображень кожного виду стало чотири.



Познайомся — це знаки

більше



менше



>



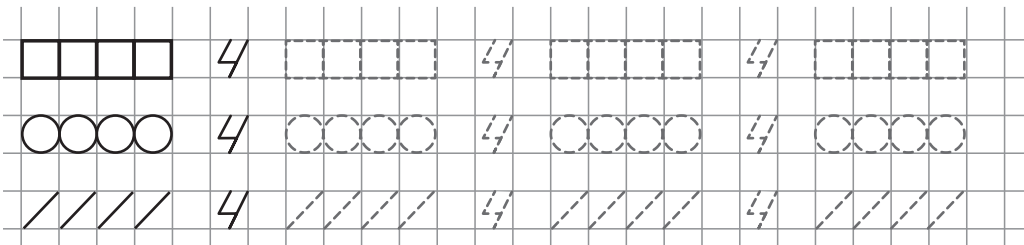
2 > 1




<




2 < 3

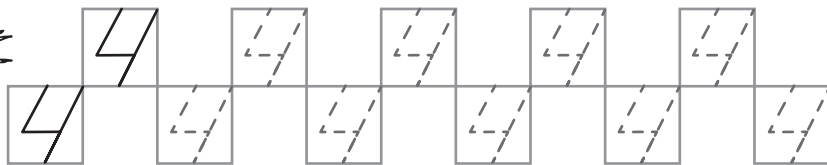




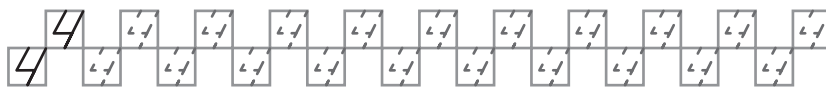
Напиши у клітинці цифру, яка відповідає кількості предметів на малюнках.




Допоможи бджілці долетіти до вулика.



А конику дострибати до листочка.



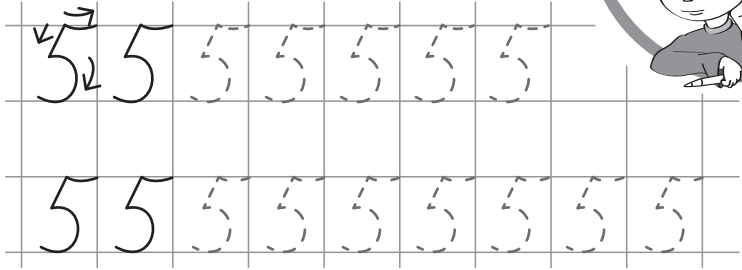


Домалюй пелюстки у квіточок.



Обведи в будиночках усі геометричні фігури.



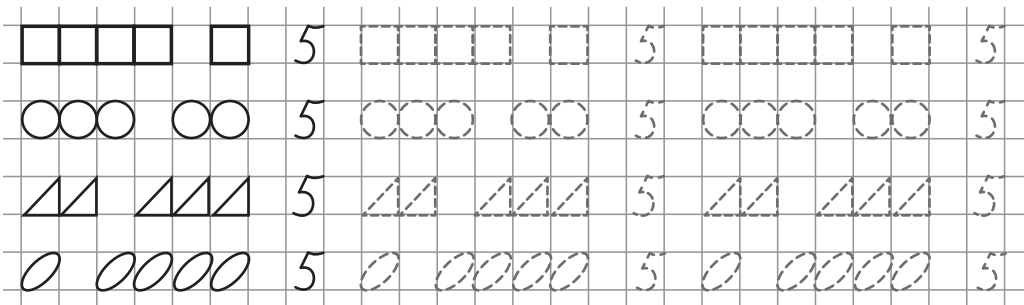

ЧИСЛО І ЦИФРА 5 (П'ЯТЬ)




 Розфарбуй п'ять парасольок.




 Допоможи равликам знайти свої листочки.





Знак «плюс» використовують тоді, коли треба розв'язати приклад на додавання.



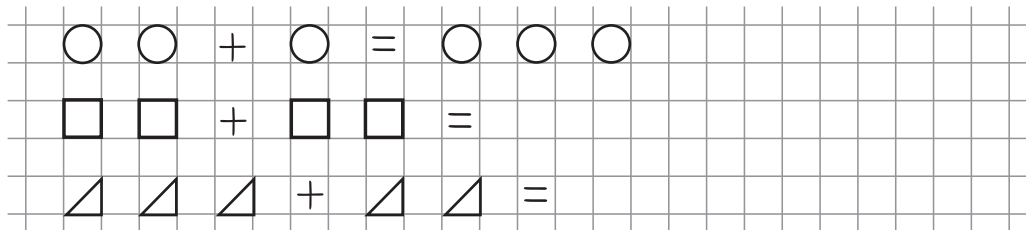
Було
три курчатка,

прийшло
одне курчатко,

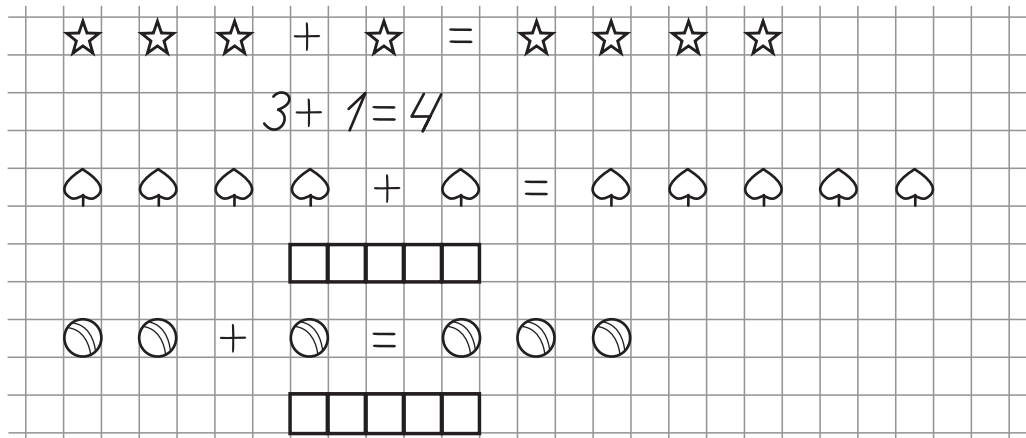
стало чотири
курчати.



Додай, намалюй відповідь за зразком.





Малюнки можна замінити цифрами і скласти приклади. Продовж самостійно.






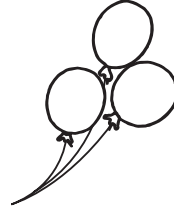
Знак «мінус» використовують тоді, коли розв'язують приклади на віднімання.



—



=




Було чотири
кульки,

одна кулька
лопнула,

залишилось
три кульки.



Малюнки заміни цифрами, склади приклади.



—



=




$$\boxed{3} - \boxed{1} = \boxed{2}$$



—



=




$$\boxed{} \boxed{} \boxed{} \boxed{}$$


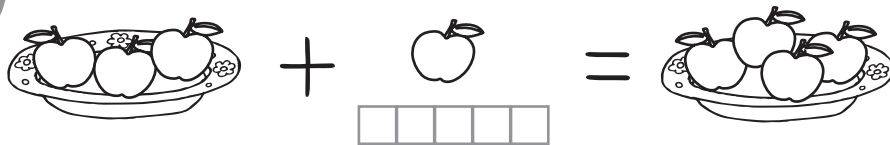


Відними, намалюй відповідь за зразком.





Склади приклади за малюнками. Запиши.



Розв'яжи приклади на додавання. Щоб було легше, зафарбовуй кружечки відповідно до чисел. Кількість зафарбованих кружечків і буде відповіддю.

$$2 + 2 = 4$$

$$1 + 2 = \square$$

$$3 + 2 = \square$$



А тепер розв'яжи приклади на віднімання. Щоб було легше, закреслюй ту кількість кружечків, яка відповідає другому числу. Залишок і буде відповіддю.

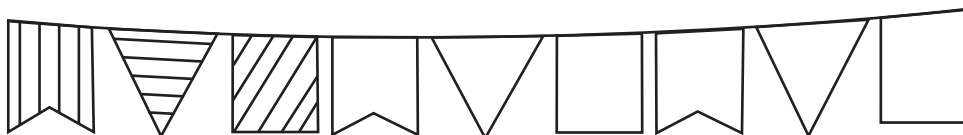
$$5 - 1 = \square$$

$$2 - 1 = \square$$


$$4 - 3 = \square$$



Виконай штрихування за зразком.



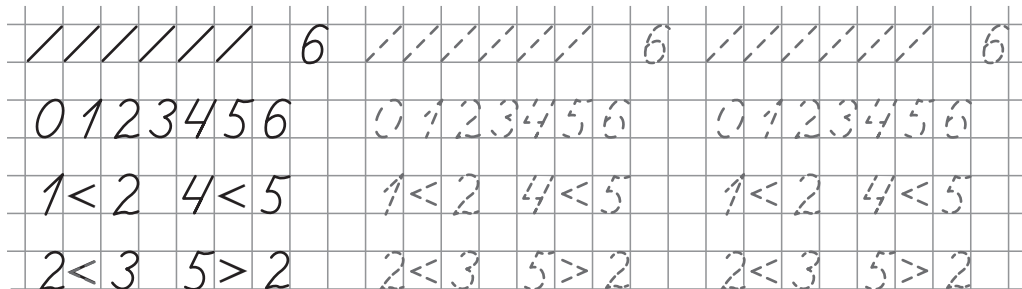
ЧИСЛО І ЦИФРА 6 (ШІСТЬ)

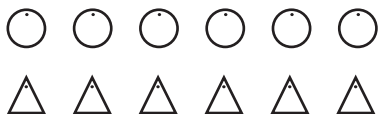
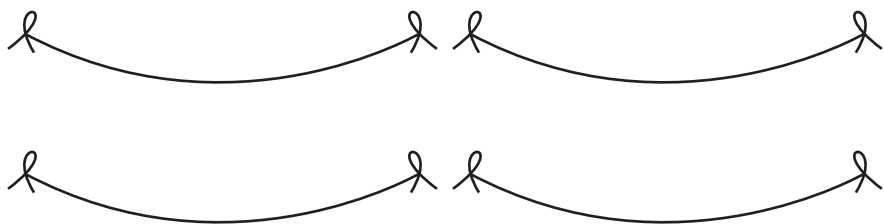



 Розфарбуй шість кошенят.



 Домалюй так, щоб у кожному рядку стало шість зображень.




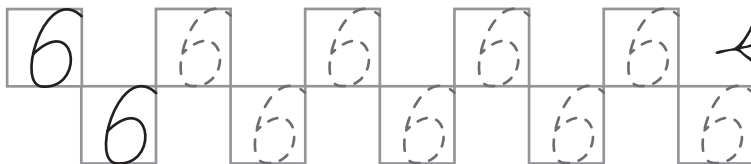


На верхню нитку ліворуч «на-
нижи» чотири круглі намистин-
ки, праворуч трикутні.

На нижню нитку праворуч — дві круглі намистинки,
чотири — трикутні.



Допоможи павучку дістатися павутинки.

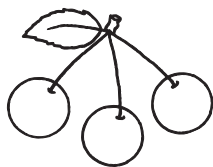


А сонечку долетіти до квіточки.


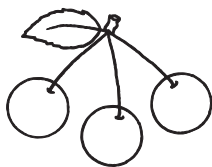


Склади приклади за малюнком.

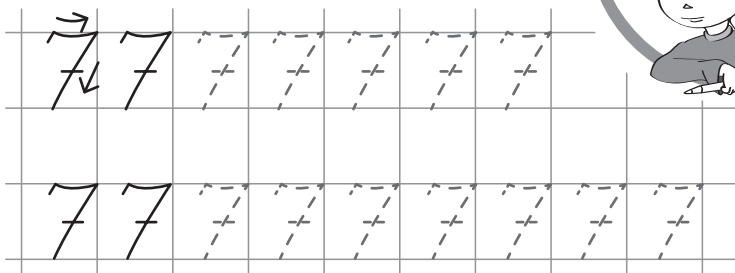

Запиши їх за допомогою цифр і знаків.



+



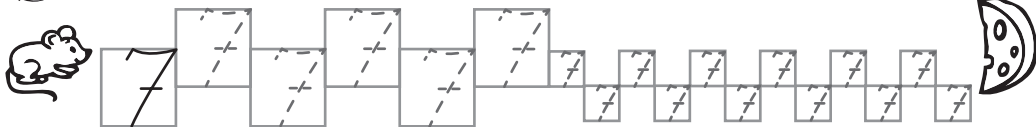
ЧИСЛО І ЦИФРА 7 (СІМ)





 Розфарбуй сім капелюшків.




 Допоможи мишеняткові дістатися шматочка сиру.




 Домалюй сонечку крапочки, щоб їх стало по сім.
Допиши цифри і знаки у клітинках.



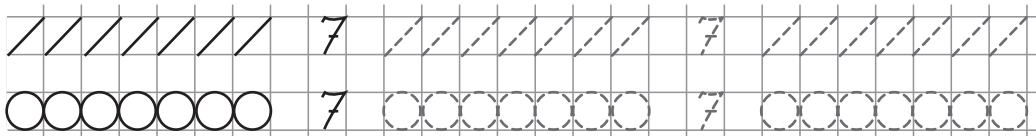
6 | | 1





5 | |



4 | |








 Назви цифру і розфарбуй відповідну кількість сердечок.

4	♥	♥	♥	♥	♥	♥	♥	♥	♥	♥
7	♥	♥	♥	♥	♥	♥	♥	♥	♥	♥
5	♥	♥	♥	♥	♥	♥	♥	♥	♥	♥
6	♥	♥	♥	♥	♥	♥	♥	♥	♥	♥


 Домалюй квітки так, щоб їх у букеті стало сім.



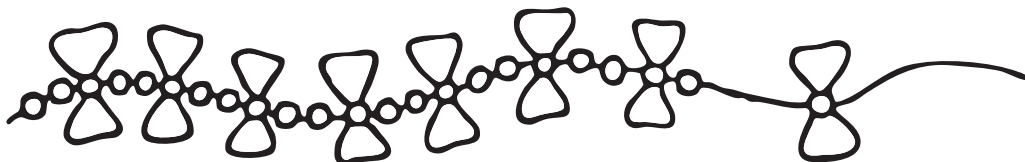
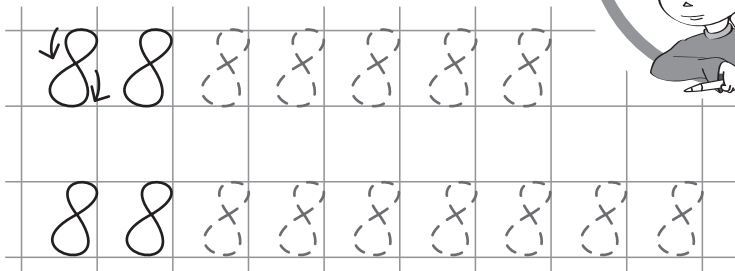

 Розв'яжи. Запиши приклад.
Скільки всього полуниць?
Три полуниці з'їли.
Скільки залишилось?




Скільки було жабок?
З'явилися ще три
жабки.
Скільки жабок стало
всього?




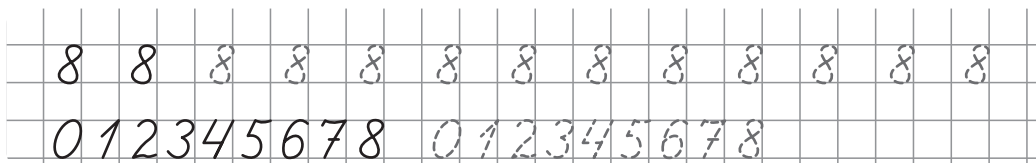
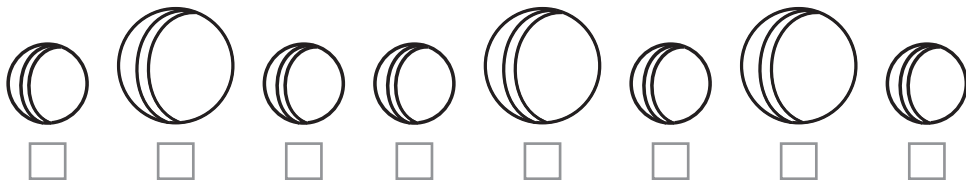
ЧИСЛО І ЦИФРА 8 (ВІСІМ)




 Розфарбуй вісім медуз.



 Напиши під кожним м'ячем порядковий номер: 1, 2...
Скільки всього м'ячиків?
Які за порядком великі м'ячі? маленькі?






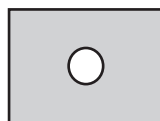
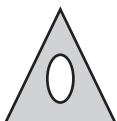
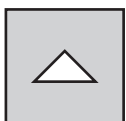
Впиши пропущені числа.

1 3 5 7

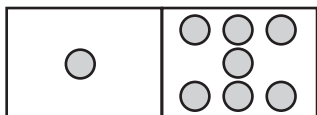
2 4 6 8



«Закрий» отвір. Обведи потрібні фігури.

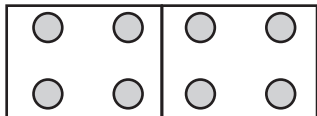
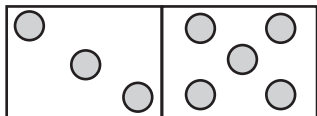
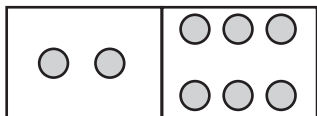


Виконай завдання за зразком. Запиши, з яких чисел складається 8. Склади приклади.

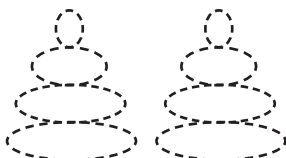


1 7

1 + 7 = 8



Обведи по пунктиру та виконай штрихування.



МІРИ ВАГИ. КІЛОГРАМ



1 КГ

2 КГ

3 КГ




Що можна купити у Лісовичка?

Скільки важить диня?

Скільки важать вишні?







МІРИ ОБ'ЄМУ. ЛІТР



Що наливають у чайник?

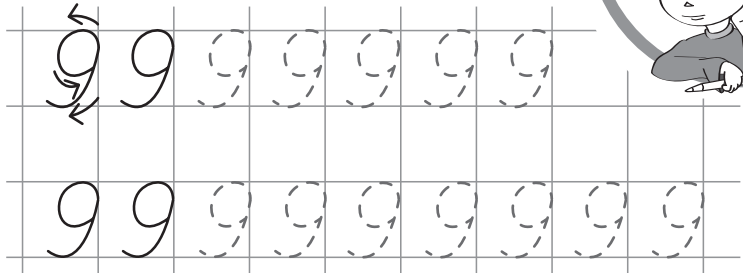
Що можна налити у кружку?



Розфарбуй синім кольором посуд, у який вміститься найбільша кількість води.

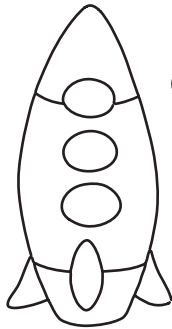
Розфарбуй жовтим кольором посуд, у який вміститься найменша кількість води.

ЧИСЛО І ЦИФРА 9 (ДЕВ'ЯТЬ)

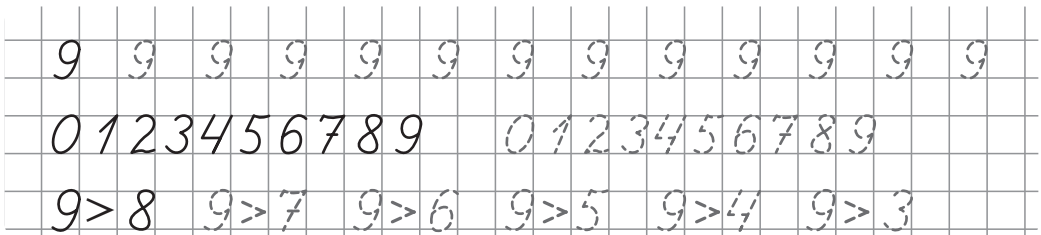



Скільки великих зірок у верхньому ряду?

Скільки маленьких зірок у нижньому ряду?



Домалюй маленькі зірки так, щоб всього їх стало дев'ять. Ракета полетить угору. Намалюй її шлях.

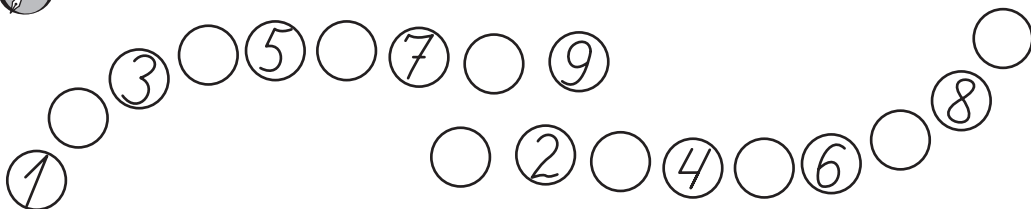





Які числа «живуть» поряд з указаним?
Запиши.



Заповни пропуски. Запиши відсутні числа.



Склади задачі за малюнками. Запиши розв'язання за допомогою прикладів.



--	--	--	--	--




--	--	--	--	--




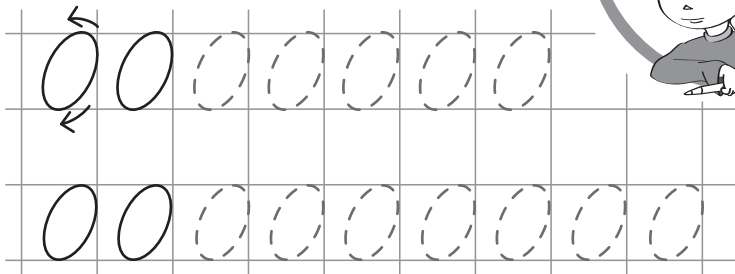

--	--	--	--	--



Обведи по пунктиру та виконай штрихування.



ЧИСЛО І ЦИФРА 0 (НУЛЬ)




$$2 - 2 = \square$$




Скільки ананасів лежить на тарілці?



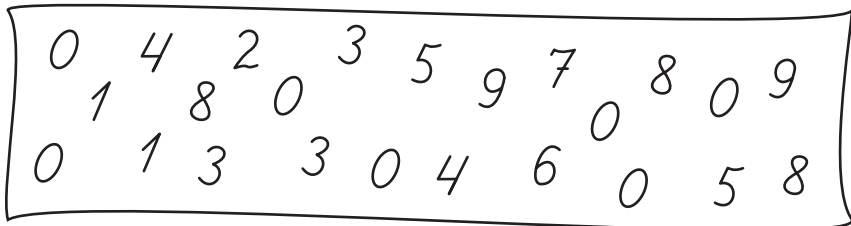
Запиши у клітинках відповідні числа.






0	0	0	0	0	0	0	0	0	0	0	0	0	0						
0	1	2	3	4	5	6	7	8	9	0	1	2	3	4	5	6	7	8	9
0 < 1	0 < 1	0 < 1	0 < 2	0 < 2	0 < 2														




Обведи тільки цифру нуль.



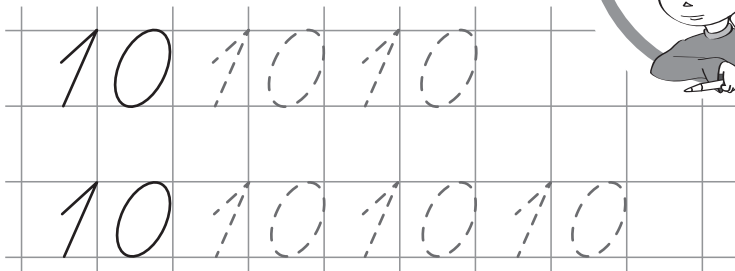

Склади приклади за малюнками.




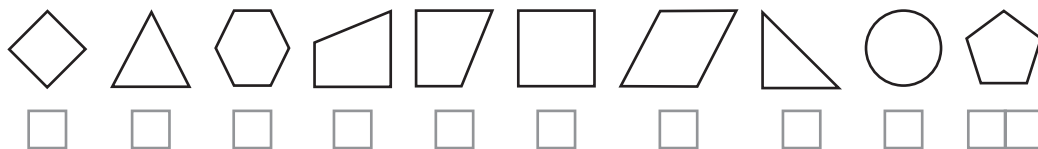
З'єднай по крапках і виконай штрихування.



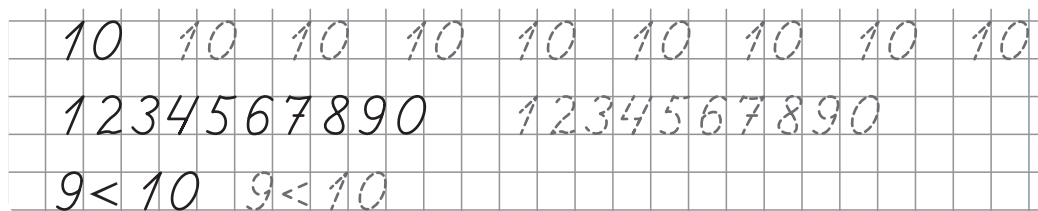
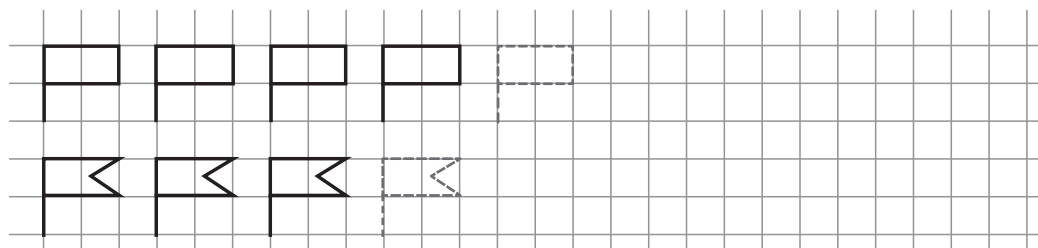
ЧИСЛО 10 (ДЕСЯТЬ)




 Розфарбуй десять фігур. Запиши під ними номер за порядком: 1, 2...




 Домалюй прапорці до кінця рядка, скільки їх стало у рядку?



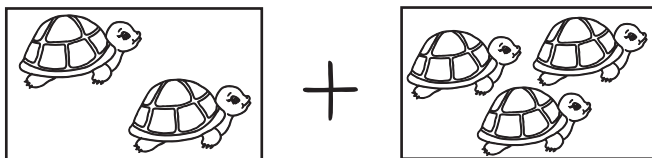


Порахуй равликів і черепах. Добери до розв'язання потрібну картку. Запиши відповідь.

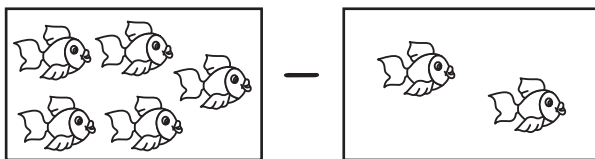


$$2 + 3 =$$

$$4 + 3 =$$




Порахуй рибок та жабенят, знайди остачу. Добери потрібну картку. Запиши відповідь.



$$3 - 1 =$$

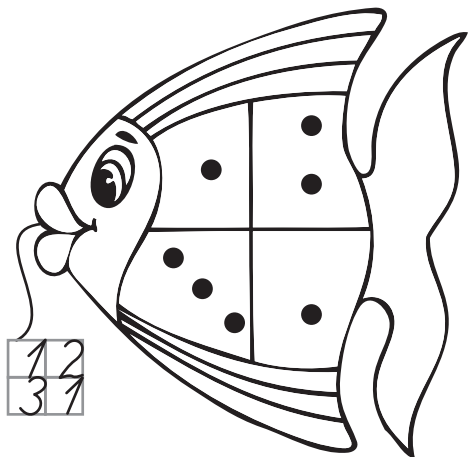
$$5 - 2 =$$




СКЛАД ЧИСЕЛ ВІД 2 ДО 5




Спробуй порахувати крапочки. Запиши числа відповідно. Запам'ятай, з яких чисел складаються числа від 2 до 5.




1	2
3	1




2



1




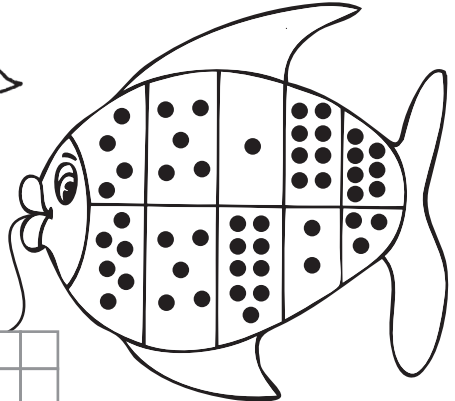
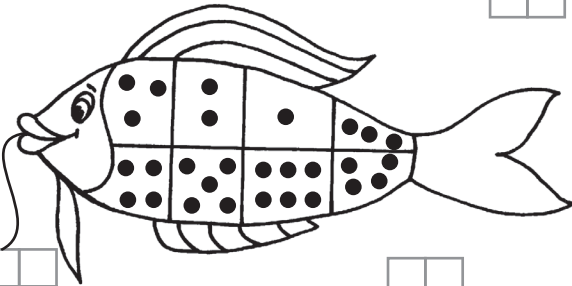
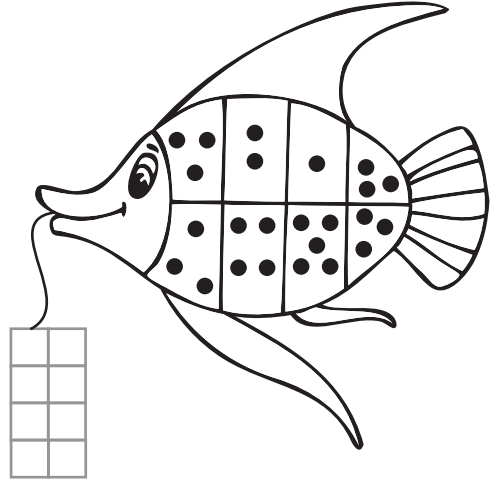
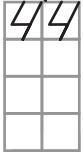

3	2
2	3



СКЛАД ЧИСЕЛ ВІД 6 ДО 10



Спробуй порахувати крапочки. Запам'ятай, з яких чисел складаються числа від 6 до 10.



ЦЕ ПОТРІБНО ЗАПАМ'ЯТАТИ



Нуль



Один



Два



Три



Чотири



П'ять



Шість



Сім




Вісім




Дев'ять



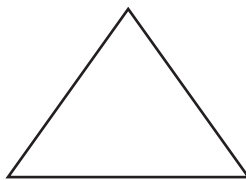
Десять



Круг



Квадрат



Трикутник



Прямокутник

>

Більше

<

Менше

+

Плюс
(додавання)

-

Мінус
(віднімання)

=

Дорівнює

≠

Не дорівнює

ГОТОВНІСТЬ ДО НАВЧАННЯ

Передивіться, як були виконані завдання дитиною. Прочитайте твердження та оберіть відповідь:

Так Недостатньо Ні

1. Правильно називає й розрізняє кольори.
2. Розпізнає й називає основні геометричні фігури: круг, трикутник, чотирикутник (квадрат, прямокутник, ромб).
3. Уміє правильно використовувати вислови, які позначають положення предметів у просторі, вказують напрямки.
4. Порівнює предмети, групи предметів за розміром.
5. Порівнює групи предметів за кількістю, володіє поняттями «стільки ж», «більше», «менше».
6. Розпізнає цифри 0, 1—9, число 10.
7. Уміє співвідносити кількість предметів і число.
8. Виконує прості арифметичні дії, користується відповідними математичними знаками.
9. Легко розв'язує задачі з логічним спрямуванням.
10. Розрізняє міри ваги, об'єму.
11. Знає склад числа першого десятка.
12. Пише елементи в межах лінії, клітинки, не виходячи за краї.

Зверніть увагу на твердження, до яких ви обрали відповідь «Недостатньо». Вам слід попрацювати з дитиною у розвитку цих навичок.

Бажано, щоб у списку відповідей не виявилось «Ні». В іншому разі це говоритиме про достатньо слабку навчальну підготовку, а значить дошкільникові слід буде докладати більше зусиль для засвоєння матеріалу під час навчання.

А якщо у вас 12 «Так», вітаємо: дитина отримала чудову підготовку.

Навчальне видання
Серія «Ігрові вправи»
КОТІКОВА Олена Іванівна
ПОПОВА Наталя Миколаївна
ЦЕПОЧКО Наталя Леонідівна

МАТЕМАТИКА

Зошит для занять
із дошкільником 5–6 років

Провідний редактор *Н. Коваль*
Художній редактор *М. Єфімова*
Технічний редактор *Д. Грицай*
Верстка *Р. Певецький*

З питань придбання продукції
видавництва «Ранок» звертатися за тел.:
у Харкові – (057) 727-70-80, 727-70-77;
Києві – (044) 599-14-53, 377-73-23;
Вінниці – (0432) 55-61-10;
Дніпрі – (056) 785-01-74, 789-06-24;

К478003У. Підписано до друку 25.10.2017.
Формат 70х90/16. Папір офсетний.
Гарнітура Рублена. Друк офсетний.
Ум. друк. арк. 3,50.

ТОВ Видавництво «Ранок»,
вул. Кібальчича, 27, к. 135, Харків, 61071.
Свідоцтво суб'єкта видавничої справи
ДК № 5215 від 22.09.2016.

Для листів: вул. Космічна, 21а, Харків, 61145
e-mail: office@ranok.com.ua
Тел. (057) 701-11-22, 719-48-65,
тел./факс (057) 719-58-67.





Житомирі – (0412) 41-27-95, 44-81-82;
Львові – (032) 244-14-36;
Миколаєві і Одесі – (048) 737-46-54;
Черкасах – (0472) 51-22-51, 36-72-14;
Чернігові – (0462) 62-27-43.
e-mail: commerce@ranok.com.ua

«Книга поштою»: вул. Котельниківська, 5, Харків, 61051
Тел. (057) 727-70-90, (067) 546-53-73. *e-mail*: pochta@ranok.com.ua

www.ranok.com.ua

Папір, на якому надрукована ця книга,		
		
безпечний для здоров'я та повністю переробляється	з оптимальною білизною, рекомендованою офтальмологами	виблювався без використання хлору
Разом дбаємо про екологію та здоров'я		ВИДАВНИЦТВО РАНОК

«Ігрові вправи» укладені відповідно до сучасних вимог у дошкільному вихованні та освіті.

-  Вправи та завдання побудовані на елементах гри;
-  подані у чіткій, логічній структурі;
-  дають змогу вдосконалити необхідні навчальні навички;
-  орієнтовані на активну діяльність дитини.

Наприкінці зошита — тестова сторінка «Навчальна готовність до школи».

Доцільно використовувати комплект зошитів:



www.ranok.com.ua



**ВИДАВНИЦТВО
РАНОК**

НАВЧАЛЬНО-МЕТОДИЧНА ЛІТЕРАТУРА
УСІ КНИГИ ТУТ!
ranok.com.ua
e-ranok.com.ua
pochta@ranok.com.ua
(057) 727-70-90

ВИДАВНИЦТВО
РАНОК
КАСКАД
Варшавська група